



Автономная некоммерческая организация дошкольного образования
«Планета детства «Лада»

ПРИНЯТА

на заседании педагогического совета
детского сада № 207 «Эдельвейс»
АНО ДО «Планета детства «Лада»
Протокол № 4 от 04.08.2023.


СОГЛАСОВАНА

Советом родителей детского сада
Протокол № 1 от 24.08.2023.

УТВЕРЖДАЮ

Директор АНО ДО

«Планета детства «Лада»

 Корабельникова О.Б.

приказ от 29.08.2023. №350- П



**ОБРАЗОВАТЕЛЬНАЯ ПРОГРАММА
ДОШКОЛЬНОГО ОБРАЗОВАНИЯ
ДЕТСКОГО САДА № 207 «ЭДЕЛЬВЕЙС»
АВТОНОМНОЙ НЕКОММЕРЧЕСКОЙ ОРГАНИЗАЦИИ
ДОШКОЛЬНОГО ОБРАЗОВАНИЯ «ПЛАНЕТА ДЕТСТВА «ЛАДА»**

СОДЕРЖАНИЕ:

1. ЦЕЛЕВОЙ РАЗДЕЛ	2
1.1. Пояснительная записка	
1.1.1. Цели, задачи реализации Программы	4
1.1.2. Принципы и подходы к формированию Программы	
1.1.3. Характеристики особенностей развития детей младенческого, раннего и дошкольного возраста, значимые для разработки и реализации Программы характеристики детского сада	
1.2. Планируемые результаты реализации ОП ДО	6
1.3. Педагогическая диагностика достижения планируемых результатов	7
1.4. Часть, формируемая участниками образовательных отношений	10
2. СОДЕРЖАТЕЛЬНЫЙ РАЗДЕЛ	
2.1. Описание образовательной деятельности: задачи и содержание образования по образовательным областям	16
2.2. Описание вариативных форм, способов, методов и средств реализации Программы	17
2.3. Особенности образовательной деятельности разных видов и культурных практик	19
2.4. Способы и направления поддержки детской инициативы.	25
2.5. Особенности взаимодействия педагогического коллектива с семьями обучающихся.	29
2.6. Описание образовательной деятельности по профессиональной коррекции нарушений развития детей	33
2.7. Рабочая программа воспитания	40
Содержание части, формируемой участниками образовательных отношений	54
3. ОРГАНИЗАЦИОННЫЙ РАЗДЕЛ	
Описание материально-технического обеспечения Программы	64
Перечень художественной литературы, музыкальных произведений и произведений изобразительного искусства	71
Перечень, рекомендованных для семейного просмотра анимационных произведений	71
3.4. Описание психолого – педагогических условий	71
Особенности традиционных событий, праздников, мероприятий	72
. Организация развивающей предметно-пространственной среды	75
3.7. Кадровые условия реализации ОП ДО дс	77
Планирование образовательной деятельности: режим дня, учебный план, календарный	77
. Часть, формируемая участниками образовательных отношений	94
4. ДОПОЛНИТЕЛЬНЫЙ РАЗДЕЛ Краткая презентация программы.	107

І. ЦЕЛЕВОЙ РАЗДЕЛ

1.1. Пояснительная записка

Образовательная программа дошкольного образования детского сада № 207 «Эдельвейс» Автономной некоммерческой организации дошкольного образования «Планета детства «Лада» (далее – Программа) разработана в соответствии с федеральным государственным образовательным стандартом дошкольного образования (утвержден приказом Минобрнауки России от 17 октября 2013 г. № 1155, зарегистрировано в Минюсте России 14 ноября 2013 г., регистрационный № 30384; в редакции приказа Минпросвещения России от 8 ноября 2022 г. № 955, зарегистрировано в Минюсте России 6 февраля 2023 г., регистрационный № 72264) (далее – ФГОС ДО) и федеральной образовательной программой дошкольного образования (утверждена приказом Минпросвещения России от 25 ноября 2022 г. № 1028, зарегистрировано в Минюсте России 28 декабря 2022 г., регистрационный № 71847) (далее – ФОП ДО).

Нормативно-правовой основой для разработки Программы являются следующие нормативно-правовые документы:

- Указ Президента Российской Федерации от 7 мая 2018 г. № 204 «О национальных целях и стратегических задачах развития Российской Федерации на период до 2024 года»;
- Указ Президента Российской Федерации от 21 июля 2020 г. № 474 «О национальных целях развития Российской Федерации на период до 2030 года»;
- Указ Президента Российской Федерации от 9 ноября 2022 г. № 809 «Об утверждении основ государственной политики по сохранению и укреплению традиционных российских духовно-нравственных ценностей»
- Федеральный закон от 29 декабря 2012 г. № 273-ФЗ «Об образовании в Российской Федерации»;
- Федеральный закон от 31 июля 2020 г. № 304-ФЗ «О внесении изменений в Федеральный закон «Об образовании в Российской Федерации» по вопросам воспитания обучающихся»
- Федеральный закон от 24 сентября 2022 г. № 371-ФЗ «О внесении изменений в Федеральный закон «Об образовании в Российской Федерации» и статью 1 Федерального закона «Об обязательных требованиях в Российской Федерации»
- распоряжение Правительства Российской Федерации от 29 мая 2015 г. № 999-р «Об утверждении Стратегии развития воспитания в Российской Федерации на период до 2025 года»;
- федеральный государственный образовательный стандарт дошкольного образования (утвержден приказом Минобрнауки России от 17 октября 2013 г. № 1155, зарегистрировано в Минюсте России 14 ноября 2013 г., регистрационный № 30384; в редакции приказа Минпросвещения России от 8 ноября 2022 г. № 955, зарегистрировано в Минюсте России 6 февраля 2023 г., регистрационный № 72264);
- федеральная образовательная программа дошкольного образования (утверждена приказом Минпросвещения России от 25 ноября 2022 г. № 1028, зарегистрировано в Минюсте России 28 декабря 2022 г., регистрационный № 71847);
- Порядок организации и осуществления образовательной деятельности по основным общеобразовательным программам – образовательным программам дошкольного образования (утверждена приказом Минпросвещения России от 31 июля 2020 года № 373, зарегистрировано в Минюсте России 31 августа 2020 г., регистрационный № 59599);
- Санитарные правила СП 2.4.3648-20 «Санитарно-эпидемиологические требования к организациям воспитания и обучения, отдыха и оздоровления детей и молодежи (утверждены постановлением Главного государственного санитарного врача Российской Федерации от 28 сентября 2020 г. № 28, зарегистрировано в Минюсте России 18 декабря 2020 г., регистрационный № 61573);
- Устав АНО;
- Программа развития АНО;

Программа отвечает образовательному запросу социума, обеспечивает развитие личности детей

дошкольного возраста в различных видах общения и деятельности с учетом их возрастных, индивидуальных, психологических и физиологических особенностей, в том числе достижение детьми дошкольного возраста уровня развития, необходимого и достаточного для успешного освоения ими образовательных программ начального общего образования, на основе индивидуального подхода к детям дошкольного возраста и специфичных для детей дошкольного возраста видов деятельности.

Программа состоит из обязательной части и части, формируемой участниками образовательных отношений. Обе части являются взаимодополняющими и необходимыми с точки зрения реализации требований ФГОС ДО.

Обязательная часть Программы соответствует ФОП ДО и обеспечивает:

- воспитание и развитие ребенка дошкольного возраста как гражданина Российской Федерации, формирование основ его гражданской и культурной идентичности на доступном его возрасту содержании доступными средствами;
- создание единого ядра содержания дошкольного образования (далее – ДО), ориентированного на приобщение детей к духовно-нравственным и социокультурным ценностям русского народа, воспитание подрастающего поколения как знающего и уважающего историю и культуру своей семьи, большой и малой Родины;
- создание единого федерального образовательного пространства воспитания и обучения детей от рождения до поступления в начальную школу, обеспечивающего ребенку и его родителям (законным представителям), равные, качественные условия ДО, вне зависимости от места и региона проживания.

В части, формируемой участниками образовательных отношений, представлены выбранные участниками образовательных отношений программы, направленные на развитие детей в образовательных областях, видах деятельности и культурных практиках (парциальные образовательные программы), отобранные с учетом приоритетных направлений, климатических особенностей, а также для обеспечения коррекции нарушений развития и ориентированные на потребность детей и их родителей:

Объем обязательной части Программы составляет не менее 60% от ее общего объема; части, формируемой участниками образовательных отношений, не более 40%.

Программа представляет собой учебно-методическую документацию, в составе которой:

- рабочая программа воспитания,
- режим и распорядок дня для всех возрастных групп детского сада,
- календарный план воспитательной работы.

В соответствии с требованиями ФГОС ДО в Программе содержится целевой, содержательный и организационный разделы.

В целевом разделе Программы представлены цели, задачи, принципы и подходы к ее формированию; планируемые результаты освоения Программы в младенческом, раннем, дошкольном возрастах, а также на этапе завершения освоения Программы; характеристики особенностей развития детей младенческого, раннего и дошкольного возрастов, подходы к педагогической диагностике планируемых результатов.

Содержательный раздел Программы включает описание:

- задач и содержания образовательной деятельности по каждой из образовательных областей для всех возрастных групп обучающихся (социально-коммуникативное, познавательное, речевое, художественно-эстетическое, физическое развитие) в соответствии с федеральной программой и с учетом используемых методических пособий, обеспечивающих реализацию данного содержания.
- вариативных форм, способов, методов и средств реализации Федеральной программы с учетом возрастных и индивидуальных особенностей воспитанников, специфики их образовательных потребностей и интересов;
- особенностей образовательной деятельности разных видов и культурных практик;
- способов поддержки детской инициативы;
- особенностей взаимодействия педагогического коллектива с семьями обучающихся;
- образовательной деятельности по профессиональной коррекции нарушений развития детей.

Содержательный раздел включает рабочую программу воспитания, которая раскрывает

задачи и направления воспитательной работы, предусматривает приобщение детей к российским традиционным духовным ценностям, включая культурные ценности своей этнической группы, правилам и нормам поведения в российском обществе.

Организационный раздел Программы включает описание:

- психолого-педагогических и кадровых условий реализации Программы;
- организации развивающей предметно-пространственной среды (далее – РППС);
- материально-техническое обеспечение Программы;
- обеспеченность методическими материалами и средствами обучения и воспитания.

В разделе представлены режим и распорядок дня во всех возрастных группах, календарный план воспитательной работы.

1.1.1 Цели и задачи Программы

Цели Программы Автономной некоммерческой организации дошкольного образования «Планета детства «Лада» д/с № 207 «Эдельвейс» соответствуют [п.14.1 ФОП ДО](#), задачи [п.14.2 ФОП ДО](#), базируется на принципах и подходах п.1.2 ФГОС ДО.

1.1.2. Принципы и подходы к формированию Программы

Федеральная программа построена на следующих **принципах**, установленных ФГОС ДО:

- 1) полноценное проживание ребенком всех этапов детства (младенческого, раннего и дошкольного возраста), обогащение (амплификация) детского развития;
- 2) построение образовательной деятельности на основе индивидуальных особенностей каждого ребенка, при котором сам ребенок становится активным в выборе содержания своего образования, становится субъектом образования;
- 3) содействие и сотрудничество детей и родителей (законных представителей), совершеннолетних членов семьи, принимающих участие в воспитании детей младенческого, раннего и дошкольного возрастов, а также педагогических работников¹ (далее вместе – взрослые);
- 4) признание ребёнка полноценным участником (субъектом) образовательных отношений;
- 5) поддержка инициативы детей в различных видах деятельности;
- 6) сотрудничество ДОО с семьей;
- 7) приобщение детей к социокультурным нормам, традициям семьи, общества и государства;
- 8) формирование познавательных интересов и познавательных действий ребенка в различных видах деятельности;
- 9) возрастная адекватность дошкольного образования (соответствие условий, требований, методов возрасту и особенностям развития);
- 10) учет этнокультурной ситуации развития детей.

Основные **подходы** к формированию Программы. Программа:

- сформирована на основе требований ФГОС ДО и ФОП ДО, предъявляемых к структуре образовательной программы дошкольного образования;
- определяет содержание и организацию образовательной деятельности на уровне дошкольного образования;
- обеспечивает развитие личности детей дошкольного возраста в различных видах общения и деятельности с учетом их возрастных, индивидуальных, психологических и физиологических особенностей;
- сформирована как программа психолого-педагогической поддержки позитивной социализации и индивидуализации, развития личности детей дошкольного возраста и определяет комплекс основных характеристик дошкольного образования (базовые объем, содержание и планируемые результаты освоения Программы).

1.1.3. Характеристики особенностей развития детей младенческого, раннего и

¹ Пункт 21 статьи 2 Федерального закона от 29 декабря 2012 г. № 273-ФЗ «Об образовании в Российской Федерации» (Собрание законодательств Российской Федерации, 2012, № 53, ст. 7598).

дошкольного возраста, значимые для разработки и реализации Программы характеристики детского сада

Детский сад посещают дети пяти возрастных групп (с 1,5-х до 7 лет) в количестве 341 воспитанника. На начало 2023-2024 уч.г. в детском саду укомплектовано - 14 групп общеразвивающей направленности. Из них: 3 группы для детей раннего возраста: 1 группа- (с 1,5 до 3-х лет), 2 группы – с 2-3 лет; 11 групп дошкольного возраста (с 3-х до 7-ми лет).

Образовательная деятельность осуществляется пять дней в неделю. Нерабочие дни – суббота и воскресенье, а так же праздничные дни, установленные законодательством РФ. Режим работы с 06.30 до 18.30.

Характеристика обучающихся

С целью проектирования образовательного процесса, обеспечивающего подбор наиболее эффективных к имеющимся условиям средств, форм, методов, приемов реализации ОО «Физическое развитие» Программы и эффективную качественную коррекцию физического, психического и речевого развития детей, в детском саду № 207 «Эдельвейс» осуществляется ежегодное изучение состояния здоровья воспитанников (таблица 1. сведения на август 2023 г.)

Таблица 1 . Качественно-количественный состав детей с ОВЗ в д/с № 207

дети с ОВЗ	Кол-во воспитанников
глухие	0
слабослышащие	0
слабовидящие	0
нарушения речи	0
нарушения ОДА	0
ЗПР	0
УО	0
ИТОГО:	0

Характеристика семей обучающихся

Ежегодный анализ социального статуса семей (таблица 2) воспитанников позволяет обеспечить адресную поддержку семей различных категорий в вопросах развития и образования, охраны и укрепления здоровья детей, а также обеспечить непрерывное сопровождение – оказание комплексной поддержки семьям воспитанников детского сада и (или) ребенку от 1,5 до 7 лет при выявлении факторов неблагополучия на различных этапах жизни ребенка, осуществление индивидуальной профилактической работы и изменения неблагоприятной жизненной ситуации с момента выявления до стабилизации жизненной ситуации и устранения причин, поставивших семью в социально опасное положение (трудную жизненную ситуацию).

Таблица 2. Данные о социальном статусе семей воспитанников д/с № 207 (в %)

Состав семьи				Типы семей			Образовательный уровень родителей			Социальное положение			
ДС	Полная	Неполная	Много-детная	Благополучная	Неблагополучная	Опекунская	Среднее	Среднее - специ-	Высшее	Рабочие	Служащие	Предприниматели	Неработающие

Одним из показателей эффективности работы системы детского сада, является соответствие созданных условий в детском саду ожиданиям родителей.

Мониторинг качества образования (таблица 3) осуществляется ежегодно, посредством социологического опроса родителей с целью изучения удовлетворенности качеством образования, информированности о деятельности своего детского сада.

Таблица 3. Данные мониторинга удовлетворенности родителей качеством образования

(региональный мониторинг, март 2023 г.)

Открытость и доступность информации об организации	Комфортность условий предоставления услуг	Доброжелательность, вежливость работников организации	Удовлетворенность условиями оказания услуг	Доступность услуг для инвалидов
96,9	98	97,2	93,6	35,5

Результаты мониторинга свидетельствуют о том, что 97% родителей знакомы с образовательной программой детского сада, владеют информацией о достижениях воспитанников детского сада в мероприятиях, конкурсах и соревнованиях различного уровня. 99% удовлетворены созданными условиями присмотра и ухода, организации образовательной деятельности. Проблемным остается вопрос доступности услуг для инвалидов.

Изучение удовлетворенности родителей качеством образования позволяет обеспечить:

- своевременное выявление изменений, влияющих на качество образования, прогнозирование развития образовательной системы;
- обратную связь со всеми субъектами образовательного процесса, учитывать семью как ресурс для совместного развития;
- принятие обоснованных и своевременных управленческих решений по совершенствованию образования и повышению уровня информированности потребителей образовательных услуг.

Характеристики особенностей развития детей дошкольного возраста

[Характеристики особенностей развития детей раннего возраста](#)

[Характеристики особенностей развития детей дошкольного возраста](#)

1.2. Планируемые результаты реализации Программы

В соответствии с ФГОС ДО специфика дошкольного детства и системные особенности ДО делают неправомерными требования от ребенка дошкольного возраста конкретных образовательных достижений. Поэтому результаты освоения Программы представлены в виде целевых ориентиров ДО и представляют собой *возрастные характеристики возможных достижений ребенка к завершению ДО*.

Реализация образовательных целей и задач Программы направлена на достижение целевых ориентиров ДО, которые описаны как основные характеристики развития ребенка.

Основные характеристики развития ребенка представлены в виде перечисления возможных достижений воспитанников на разных возрастных этапах дошкольного детства.

В соответствии с периодизацией психического развития ребенка согласно культурно-исторической психологии, дошкольное детство подразделяется на три возраста: младенческий (первое и второе полугодия жизни), ранний (от 1 года до 3 лет) и дошкольный возраст (от 3 до 7 лет).

Обозначенные в Программе возрастные ориентиры «к одному году», «к трем, четырем, пяти, шести годам» имеют условный характер, что предполагает широкий возрастной диапазон

для достижения ребенком планируемых результатов. Это связано с неустойчивостью, гетерохронностью и индивидуальным темпом психического развития детей в дошкольном детстве, особенно при прохождении критических периодов. По этой причине ребенок может продемонстрировать обозначенные в планируемых результатах возрастные характеристики развития раньше или позже заданных возрастных ориентиров.

Степень выраженности возрастных характеристик возможных достижений может различаться у детей одного возраста по причине высокой индивидуализации их психического развития и разных стартовых условий освоения образовательной программы. Обозначенные различия не должны быть констатированы как трудности ребенка в освоении основной образовательной программы Организации и не подразумевают его включения в соответствующую целевую группу.

Планируемые результаты реализации Программы:

[к 3 годам](#)

[к 4 годам](#)

[к 5 годам](#)

[к 6 годам](#)

[к 7 годам](#) (к концу дошкольного детства)

1.3 Педагогическая диагностика достижения планируемых результатов

Педагогическая диагностика достижений планируемых результатов направлена на изучение деятельностных умений ребёнка, его интересов, предпочтений, склонностей, личностных особенностей, способов взаимодействия со взрослыми и сверстниками. Она позволяет выявлять особенности и динамику развития ребёнка, составлять на основе полученных данных индивидуальные образовательные маршруты освоения образовательной программы, своевременно вносить изменения в планирование, содержание и организацию образовательной деятельности.

Педагогическая диагностика является основой для целенаправленной деятельности педагога, начальным и завершающим этапом проектирования образовательного процесса в дошкольной группе. Ее функция заключается в обеспечении эффективной обратной связи, позволяющей осуществлять управление образовательным процессом.

Цели педагогической диагностики, а также особенности её проведения определяются требованиями ФГОС ДО. При реализации Программы может проводиться оценка индивидуального развития детей², которая осуществляется педагогом в рамках педагогической диагностики. Вопрос о её проведении для получения информации о динамике возрастного развития ребёнка и успешности освоения им Программы, формах организации и методах решается непосредственно ДС.

Специфика педагогической диагностики достижения планируемых образовательных результатов обусловлена следующими требованиями ФГОС ДО:

планируемые результаты освоения Программы заданы как целевые ориентиры дошкольного образования и представляют собой социально-нормативные возрастные характеристики возможных достижений ребенка на разных этапах дошкольного детства;

целевые ориентиры не подлежат непосредственной оценке, в том числе и в виде педагогической диагностики (мониторинга), и не являются основанием для их формального сравнения с реальными достижениями детей и основой объективной оценки соответствия установленным требованиям образовательной деятельности и подготовки детей³;

освоение Программы не сопровождается проведением промежуточных аттестаций и итоговой аттестации обучающихся⁴.

Педагогическая диагностика направлена на оценку индивидуального развития детей

² Пункт 3.2.3 ФГОС ДО.

³ Пункт 4.3 ФГОС ДО.

⁴ Пункт 4.3 ФГОС ДО.

дошкольного возраста, на основе которой определяется эффективность педагогических действий и осуществляется их дальнейшее планирование. Результаты педагогической диагностики (мониторинга) используются исключительно для решения следующих образовательных задач:

- 1) индивидуализации образования (в том числе поддержки ребенка, построения его образовательной траектории или профессиональной коррекции особенностей его развития);
- 2) оптимизации работы с группой детей.

Основная задача диагностики – получение информации об индивидуальных особенностях развития ребенка. На основании этой информации разрабатываются рекомендации для воспитателей и родителей (законных представителей) по организации образовательной деятельности, планированию индивидуальной образовательной деятельности. Педагогическая диагностика проводится в начале и в конце учебного года. Сравнение результатов стартовой и финальной диагностики позволяет выявить индивидуальную динамику развития ребенка.

Педагогическая диагностика индивидуального развития детей проводится в произвольной форме на основе малоформализованных диагностических методов: наблюдения, свободных бесед с детьми, анализа продуктов детской деятельности (рисунков, работ по лепке, аппликации, построек, поделок и др.), специальных диагностических ситуаций. При необходимости используются специальные методики диагностики физического, коммуникативного, познавательного, речевого, художественно-эстетического развития.

Ведущим методом педагогической диагностики является наблюдение. Осуществляя педагогическую диагностику, педагог наблюдает за поведением ребенка в естественных условиях, в разных видах деятельности, специфичных для детей раннего и дошкольного возраста. Ориентирами для наблюдения являются возрастные характеристики развития ребенка. Они выступают как обобщенные показатели возможных достижений детей на разных этапах дошкольного детства в соответствующих образовательных областях. Педагог может установить соответствие общих планируемых результатов с результатами достижений ребенка в каждой образовательной области.

В процессе наблюдения педагог обращает внимание на частоту проявления каждого показателя, самостоятельность и инициативность ребенка в деятельности. Частота проявления указывает на периодичность и степень устойчивости показателя. Самостоятельность выполнения действия позволяет определить зону актуального и ближайшего развития ребенка. Инициативность свидетельствует о проявлении субъектности ребенка в деятельности и взаимодействии.

Результаты наблюдения фиксируются, способ и форму их регистрации педагог выбирает самостоятельно. Оптимальной формой фиксации результатов наблюдения является карта развития ребенка. Педагог может составить ее самостоятельно, отразив показатели возрастного развития ребенка, критерии их оценки. Фиксация данных наблюдения позволят педагогу отследить, выявить и проанализировать динамику в развитии ребенка на определенном возрастном этапе, а также скорректировать образовательную деятельность с учетом индивидуальных особенностей развития ребенка и его потребностей.

Результаты наблюдения могут быть дополнены беседами с детьми в свободной форме, которые позволяют выявить причины поступков, наличие интереса к определенному виду деятельности, уточнить знания о предметах и явлениях окружающей действительности и др.

Анализ продуктов детской деятельности может осуществляться на основе изучения материалов портфолио ребенка (рисунков, работ по аппликации, фотографий работ по лепке, построек, поделок и др.). Полученные в процессе анализа качественные характеристики существенно дополняют результаты наблюдения за продуктивной деятельностью детей (изобразительной, конструктивной, музыкальной и др.).

Педагогическая диагностика завершается анализом полученных данных, на основе которых педагог выстраивает взаимодействие с детьми, организует предметно-развивающую среду, мотивирующую активную творческую деятельность воспитанников, составляет индивидуальные образовательные маршруты освоения образовательной Программы, осознанно и целенаправленно проектирует образовательный процесс.

При необходимости используется психологическая диагностика развития детей (выявление и изучение индивидуально-психологических особенностей детей, причин

возникновения трудностей в освоении образовательной программы), которую проводят квалифицированные специалисты (педагоги-психологи, психологи). Участие ребенка в психологической диагностике допускается только с согласия его родителей (законных представителей). Результаты психологической диагностики могут использоваться для решения задач психологического сопровождения и оказания адресной психологической помощи.

Педагогическая диагностика проводится в периодичностью:

- в группах дошкольного возраста (2 раза в год: сентябрь, май),
- в группах раннего возраста (2 раза в год: сентябрь, май).
- в группах младенческого возраста (2 раза в год: сентябрь, май)

Для проведения индивидуальной педагогической диагностики на разных этапах освоения программы используется диагностическое пособие: Педагогическая диагностика к комплексной образовательной программе дошкольного образования «Мир открытий».

Педагогическая диагностика направлена на определение эффективности педагогических действий и соответствия образовательных условий, созданных в дс, возможностям и индивидуальным особенностям воспитанников.

Результаты педагогической диагностики позволят оптимизировать условия развития детей, определить индивидуальные образовательные траектории.

1.4. Часть, формируемая участниками образовательных отношений

Образовательная деятельность с учетом специфики национальных, этнокультурных, демографических, климатических и иных условий края

Национально-культурные особенности

- многонациональный состав населения города и области (соседство на достаточно ограниченной территории людей более 200 национальностей, вероисповедания, разных укладов жизни, разных культур, с преобладанием русскоязычного (83,6%),
- активная деятельность национально-культурных объединений (автономий, обществ, центров, товариществ, общин, отделений) – более 800.

Климатические и экологические особенности

- климат Самарской области характеризуется как умеренно континентальный.
- Самарская область относится к малолесным регионам, лесистость составляет 12,7 %;
- поверхностные водные ресурсы представлены бассейном реки Волги и ее притоками;
- на территории Самарской области сформирована уникальная сеть различных охраняемых природных территорий (Жигулевский государственный природный заповедник, национальный парк «Самарская Лука», национальный парк «Бузулуцкий бор»);
- на территории Самарской области встречается и обитает более 58 видов птиц и 34 вида млекопитающих, около 70 видов рыб;
- на территории Самарской области обитает более 35 видов позвоночных и 17 беспозвоночных животных, 35 видов растений, занесенных в Красную книгу,
- промышленный сектор оказывает значительное влияние на ухудшение состояния атмосферного воздуха и водных ресурсов.
- рост объемов производства в основных отраслях экономики Самарской области усиливает антропогенную нагрузку на окружающую среду и увеличивает техногенное воздействие на здоровье населения. Следствием сложившейся неблагоприятной экологической обстановки в регионе является наличие территорий с чрезвычайной экологической ситуацией и превышение уровня общей заболеваемости населения области над среднероссийским показателем.

Особенности промышленного комплекса

- Тольятти – крупнейший производитель автомобилей (АО «АВТОВАЗ», ЗАО «ДжиЭм-АВТОВАЗ»);
- крупный производитель электроэнергии (ОАО «Жигулевская ГЭС»)

Особенности культурного и оздоровительного комплекса Тольятти

- функционируют 15 музеев; 5 театров (в том числе детских); Тольяттинская филармония, 7 концертных площадок, 21 крупных спортивных сооружений и комплексов.

Особое внимание в данном разделе вариативной части Программы уделяется возможности реализации принципа приобщения детей к социокультурным нормам, традициям семьи, ближайшего окружения, городского общества и т.д. Ближайшее окружение, та общественная среда, в которой живут дети, является основой для расширения детского кругозора и для приобщения детей к социокультурным нормам, традициям семьи, общества, государства.

Цель: формирование основы активной гражданской позиции у дошкольника через воспитание любви к родному краю.

Задачи:

1. Формировать у дошкольников базовые представления о культурно - историческом наследии Самарской области.
2. Формировать толерантное отношение к народам Поволжья посредством знакомства с их культурой, традициями и обычаями.
3. Развивать умение проявлять гражданскую позицию через посильные дошкольнику виды деятельности: акции, проектную деятельность, познавательно-исследовательскую деятельность.
4. Воспитывать интерес, любовь и бережное отношение к живой и неживой природе региона.
5. Воспитывать уважение и чувство гордости за жителей Самарской области, которые

прославили родной край.

Принципы и подходы:

«От близкого к далёкому» знакомство дошкольников с краеведческим материалом должно происходить от близкого, понятного к далёкому: от семьи к городу и далее к краю, области. Таким образом, у детей будет постепенно складываться целостная картина о родном крае.

«Деятельностный подход» в приобщении детей к истории, культуре, природе родного края, подразумевает, что дошкольники активно участвуют в деятельности, проявляя свою активную гражданскую позицию.

«Принцип динамичности» заключается в постановке целей по ознакомлению дошкольника с родным краем, которые постоянно углубляются и расширяются по мере освоения программного содержания.

«Самоценность детства» дошкольное детство – самоценный период жизни, в котором ребенок становится полноценным и полноправным членом человеческого общества.

«Принцип занимательности» используется с целью вовлечения детей в целенаправленную деятельность, формирования у них желания выполнять предъявленные требования и стремления к достижению конечного результата.

В вариативной части Программы уделяется внимание формированию интереса детей дошкольного возраста к природе, историческому и культурному наследию Самарской области, многообразию культур народов Поволжья через деятельностный подход, где видится возможность проявления основ активной позиции, как гражданина, начиная с дошкольного детства.

Целевые ориентиры части, формируемой участниками образовательных отношений (региональный компонент) представлены в трех разделах:

Раздел «Мой любимый город» («Град старинный»; «Тольятти современный»)

- знает, что Тольятти – один из городов России, расположенный на берегах Волги;
- знает историю и основателя города Тольятти;
- знает символику города, находит на карте месторасположение;
- умеет рассказывать о достопримечательностях города Тольятти;
- проявляет инициативу в социальных значимых акциях города «Бессмертный полк»; «Чистые улицы городу Тольятти» и др.
- имеет представления о значимых предприятиях города: «АВТОВАЗ», «Тольяттикаучук» и др.

Раздел «Просторы Самарской области» («Природа Самарского края»; «Историко - архитектурные достопримечательности»; «Национальный колорит»)

- проявляет любознательность по отношению к животному и растительному миру Самарской области;
- знает достопримечательности, находящиеся на просторах малой Родины;
- знаком с заповедниками родного края: «Самарская Лука»; «Жигулёвские горы»;
- имеет элементарные представления о полезных ископаемых региона;
- имеет представления о необычных архитектурных сооружениях Самарской области;
- с удовольствием включается в проектную деятельность, детское коллекционирование, созданием мини-музеев, связанных с познанием малой родины;
- проявляет интерес и уважение к культуре и обычаям народов, населяющих Самарскую область.

Раздел «Славится Самарский край»

- проявляет интерес и уважительное отношение к людям, прославивших родной край;
- знает и проявляет интерес к сказкам «Самарской луки», мультфильмам студии «Куйбышев-телефильм»;
- проявляет интерес творчеству художников Самарской области;
- имеет представления о достопримечательностях родного края;
- выражает желание в будущем (когда вырастет) трудиться на благо родного города, региона.

Планируемые результаты освоения вариативной части Программы (региональный компонент) и оценочные материалы (педагогическая диагностика) по каждой возрастной

группе: парциальная программа «Я гражданин Самарской земли».

В данном разделе вариативной части Программы так же уделяется возможности реализации технологии В.В. Воскобовича «Сказочные лабиринты игры».

Цель технологии: «Сказочные лабиринты игры» - построение педагогического процесса, способствующего интеллектуально-творческому развитию детей в игре.

Задачи технологии:

1. Развивать у ребенка познавательный интерес, желания и потребность узнавать новое;
2. Развивать наблюдательность, исследовательский подход к явлениям и объектам окружающей действительности;
3. Развивать воображение, креативность мышления (умения гибко, оригинально мыслить, видеть обыкновенный объект под новым углом зрения);
4. Развивать у детей эмоционально-образного и логического начал;
5. Формировать базисные представления об окружающем мире, математических, речевых умений.

Технология «Сказочные лабиринты игры» имеет ряд особенностей.

Широкий возрастной диапазон участников игр. С одной и той же игрой могут заниматься дети раннего возраста и дети 7 лет. Это возможно потому, что к простому физическому манипулированию присоединяется система постоянно усложняющихся развивающих вопросов и познавательных заданий.

Многофункциональность развивающих игр. С одной стороны, с помощью одной игры можно решать большое количество образовательных и воспитательных задач. С другой стороны, одну задачу можно решить с помощью разных игр. Незаметно для себя ребенок осваивает цифры и буквы; узнает и запоминает цвет или форму; учится считать, ориентируется в пространстве; тренирует мелкую моторику рук; совершенствует речь, мышление, внимание, память, воображение; учится сопереживать героям сказки, делать нравственный выбор.

Вариативность. Во-первых, в рамках одной игры можно усложнять задачу для каждого ребенка, ориентируясь на зону ближайшего развития. Во-вторых, каждая игра предполагает множество вариаций её проигрывания, возможность придумывания все новых и новых способов занятий с ней. К каждой игре разработано большое количество разнообразных игровых заданий и упражнений, направленных на решение одной образовательной задачи.

Сказочность. Построение процесса взаимодействия взрослого и ребенка. Самостоятельной деятельности обучающихся на основе сказочного сюжета является одним из эффективных путей активизации познавательных процессов детей раннего, дошкольного и младшего школьного возраста. Обязательное условие для создания сказки – внесение в нее проблемного элемента. Ребенок, слушая сказку, становится действующим лицом событий, «проживает» таинственные и веселые сказочные приключения, преодолевает вместе с героями совсем не сказочные препятствия, добивается успеха. Одновременно он знакомится с игрой, отвечает на поисковые вопросы, решает интеллектуальные задачи, выполняет творческие задания.

Поэтичность. Каждая развивающая игра включает в себя определенную систему: каждый новый вариант проигрывания игры или новое задание построены на основе усвоенного ранее содержания и предваряют последующий материал. «Движение» в игре происходит от простого к сложному, от знакомого к неизвестному.

Широта использования. Уникальность развивающих игр Воскобовича состоит в том, что их можно использовать как в дошкольных образовательных организациях, так и в начальной школе, коррекционных учреждениях, детских развивающих центрах, в домашних условиях.

Творческий потенциал каждой игры. Развивающие игры дают возможность придумывать и воплощать задуманное в реальности и детям, и взрослым. Сочетание вариативности и творчества делают игры интересными для ребенка в течение длительного периода времени, превращая игровой процесс в «долгоиграющий «восторг»».

Комфортность. Комфортность развивающих игр В. В. Воскобовича обеспечивается рядом факторов:

- качественное изготовление игр;
- красочность;

- удобство работы с играми как для детей, так и для взрослых;
- методическое сопровождение;
- мобильность игр.

Принципы технологии:

- 1.Игра плюс сказка. Весь процесс обучения ребенка дошкольного возраста реально выстраивается в игре.
- 2.Интеллект. Вторым принципом технологии "Сказочные лабиринты игры" является построение такой детской игровой деятельности, в результате которой развиваются психические процессы внимания, памяти, воображения, мышления, речи.
- 3.Творчество. Еще одним принципом технологии "Сказочные лабиринты игры" является раннее творческое развитие детей дошкольного возраста.

Целевые ориентиры части, формируемой участниками образовательных отношений

- проявляет самостоятельность в игровой деятельности;
- нуждается в содержательных контактах со сверстниками по поводу игрушек, совместных игр, общих дел;
- налаживаются первые дружеские связи между детьми;
- в играх наблюдается разнообразие сюжетов;
- проявляет интерес к игровому экспериментированию, к развивающим и познавательным играм; в играх с готовым содержанием и правилами действуют в точном соответствии с игровой задачей и правилами;
- проявляет самостоятельность и инициативность в игровой деятельности;
- активно взаимодействует со сверстниками и взрослыми, участвует в совместных играх;
- в играх использует воображение.

Планируемые результаты освоения Технологии

К началу дошкольного возраста (к 3 годам):

- ребенок интересуется окружающими предметами и активно действует с ними; эмоционально вовлечен в действия с игрушками и другими предметами, стремится проявлять настойчивость в достижении результата своих действий;
- использует специфические, культурно фиксированные предметные действия, знает назначение бытовых предметов (ложки, расчёски, карандаша и пр.) и умеет пользоваться ими. Владеет простейшими навыками самообслуживания; стремится проявлять самостоятельность в бытовом и игровом поведении;
- владеет активной и пассивной речью, включённой в общение; может обращаться с вопросами и просьбами, понимает речь взрослых; знает названия окружающих предметов и игрушек;
- стремится к общению со взрослыми и активно подражает им в движениях и действиях; появляются игры, в которых ребенок воспроизводит действия взрослого;
- проявляет интерес к сверстникам; наблюдает за их действиями и подражает им;
- ребенок обладает интересом к стихам, песням и сказкам, рассматриванию картинки, стремится двигаться под музыку; проявляет эмоциональный отклик на различные произведения культуры и искусства;
- у ребёнка развита крупная моторика, он стремится осваивать различные виды движения (бег, лазанье, перешагивание и пр.).

К завершению дошкольного образования (к 7 годам):

- ребёнок овладевает основными культурными способами деятельности, проявляет инициативу и самостоятельность в разных видах деятельности – игре, общении, конструировании и др.; способен выбирать себе род занятий, участников по совместной деятельности;
- ребёнок обладает установкой положительного отношения к миру, другим людям и самому себе, обладает чувством собственного достоинства; активно взаимодействует со сверстниками и взрослыми, участвует в совместных играх; Способен договариваться, учитывать интересы и чувства других, сопереживать неудачам и сорадоваться успехам других, адекватно проявляет свои чувства, в том числе чувство веры в себя, старается разрешать конфликты;

- ребёнок обладает развитым воображением, которое реализуется в разных видах деятельности, и, прежде всего, в игре; ребёнок владеет разными формами и видами игры, различает условную и реальную ситуации, умеет подчиняться разным правилам и социальным нормам;
- ребёнок достаточно хорошо владеет устной речью, может выражать свои мысли и желания, может использовать речь для выражения своих мыслей, чувств и желаний, построения речевого высказывания в ситуации общения, может выделять звуки в словах, у ребёнка складываются предпосылки грамотности;
- у ребёнка развита крупная и мелкая моторика; он подвижен, вынослив, владеет основными движениями, может контролировать свои движения и управлять ими;
- ребёнок способен к волевым усилиям, может следовать социальным нормам поведения и правилам в разных видах деятельности, во взаимоотношениях со взрослыми и сверстниками, может соблюдать правила безопасного поведения и личной гигиены;
- ребёнок проявляет любознательность, задаёт вопросы взрослым и сверстникам, интересуется причинно-следственными связями, пытается самостоятельно придумывать объяснения явлениям природы и поступкам людей; склонен наблюдать, экспериментировать; Обладает начальными знаниями о себе, о природном и социальном мире, в котором он живёт; знаком с произведениями детской литературы, обладает элементарными представлениями из области живой природы, естествознания, математики, истории и т.п.;
- ребёнок способен к принятию собственных решений, опираясь на свои знания и умения в различных видах деятельности.

Сетевая форма реализации программы

Взаимодействие с социальными партнерами в реализации ООП ДО

Организация сотрудничества с социальными партнерами (таблица 4) позволяет выстраивать д/с № 207 единое информационно-образовательное пространство, обеспечить открытость системы. Развитие социальных связей с культурными и научными центрами дает дополнительный импульс для духовно - нравственного развития и обогащения личности ребенка, который является залогом его успешной социализации и адаптации в современном мире; способствует профессиональному росту педагогов организации.

Данная форма реализации ООП позволяет коллективу д/с обеспечить освоение воспитанниками образовательной программы с использованием ресурсов иных организаций: научных, медицинских, организаций культуры, физкультурно-спортивных и других, обладающих ресурсами для осуществления обучения.

Таблица 4. Взаимодействие д/с № 207 «Эдельвейс» с социальными структурами

№ п/п	Наименование организации (учреждения)	Цель взаимодействия
1.	<ul style="list-style-type: none"> • Тольяттинский государственный университет, • Ульяновский государственный педагогический университет им И.Н. Ульянова; • Федеральный институт развития образования (ФИРО); • Самарский ИРО; • Центр профессионального образования Самарской области; • Региональный центр мониторинга образования (РЦМО); • Самарский региональный социопсихологический центр; • Тольяттинский социально-экономический колледж; • Тольяттинский социально-педагогический колледж; • Тольяттинский гуманитарный колледж; • Центр специального образования Самарской области. 	<ul style="list-style-type: none"> • создание условий для повышения квалификации кадров; • научно-методическое сопровождение инновационной деятельности организации; • научно-методическое сопровождение деятельности организации по профессиональной коррекции разных видов нарушений.
2.	<ul style="list-style-type: none"> • ФФБУЗ «Центр гигиены и эпидемиологии в Самарской области» 	<ul style="list-style-type: none"> • обеспечение безопасных условий

	области в городе Тольятти»; • ТО Управления Роспотребнадзора по Самарской области в городе Тольятти; • ООО «ГРАН», ЗАО «Дезинсекция и гигиена», • ФГБУЗ СМКЦ ФМБА России, • ООО «Аптека – 245», • ОАО «Медтехника», • ГБОУ «ППЦ», • «Тольяттинский медколледж», • Поликлиники г.о. Тольятти. • Стоматологическая клиника «Диастом»	условий и сохранения здоровья детей и сотрудников.
3.	• Государственное бюджетное образовательное учреждение для детей, нуждающихся в психолого-педагогической и медико-социальной помощи, центр психолого-медико-социального сопровождения «Психолого-педагогический центр» г. о. Тольятти.	• освидетельствование детей с проблемами в развитии, рекомендации по виду адаптированной программы для их обучения и воспитания.
4.	• Управление физкультуры и спорта; • Футбольная школа «Галактикос»; • Центр физкультуры и спорта г.о. Тольятти; • «Лыжная база» Автозаводского района; • УСК «Олимп»; • Отдел пропаганды ГИБДД г.о.Тольятти; • Детская библиотека № 17; • Школа № 94 и № 84. • «Музей Эйнштейна» • Музей ОАО «АВТОВАЗ» • Музей актуального реализма	• создание условий для поддержки и презентации работы педагогических коллективов, педагогов и их воспитанников детских садов (премии, конкурсы, соревнования).

Сетевое взаимодействие в организации инновационной деятельности д/с № 207

Детский сад № 207 находится в сетевом взаимодействии с детскими садами АНО: № 66 «Матрешка», № 97 «Хрусталик», № 137 «Чижик», № 176 «Белочка», № 188 «Степашка», № 194 «Капитошка», № 203 «Алиса», включенными в инновационную деятельность по теме: Технология В.В. Воскобовича «Сказочные лабиринты игры».

Сетевое взаимодействие детского сада № 207, включенного в инновационную деятельность, основано на равном положении учреждений в системе относительно друг друга и на многообразии горизонтальных связей. По этим связям между детскими садами – участниками сетевых групп происходит обмен ресурсами, информацией и обучение педагогов. Каждый детский сад включенный в сеть, самостоятелен и ценен своими разработками в контексте общего направления деятельности сетевой группы, усиливая тем самым собственные возможности и инновационный потенциал всей сетевой группы.

Основная цель инновационной деятельности - повышение качества образовательной деятельности, создание условий для развития индивидуальных потребностей и способностей воспитанников, повышение уровня профессионального мастерства педагогов.

Направления деятельности в рамках сетевого взаимодействия:

- поиск, разработка, апробация и внедрение современных инновационных технологий, методов, форм организации образовательной деятельности в дошкольниками;
- анализ эффективности инновационной деятельности;
- разработка инновационного методического продукта;
- распространение инновационного опыта работы через различные формы непрерывного профессионального образования работников дошкольного образования.

II. СОДЕРЖАТЕЛЬНЫЙ РАЗДЕЛ

2.1. Описание образовательной деятельности: задачи и содержание образования по образовательным областям

В каждой образовательной области сформулированы задачи, содержание образовательной деятельности, предусмотренное для освоения в каждой возрастной группе детей в возрасте от двух месяцев до восьми лет, а также результаты, которые могут быть достигнуты детьми при целенаправленной систематической работе с ними.

Определение задач и содержания образования базируется на следующих принципах:

принцип учёта ведущей деятельности: Программа реализуется в контексте всех перечисленных в ФГОС ДО видов детской деятельности, с акцентом на ведущую деятельность для каждого возрастного периода – от непосредственного эмоционального общения со взрослым до предметной (предметно - манипулятивной) и игровой деятельности;

принцип учета возрастных и индивидуальных особенностей детей: Программа учитывает возрастные характеристики развития ребенка на разных этапах дошкольного возраста, предусматривает возможность и механизмы разработки индивидуальных траекторий развития и образования детей с особыми возможностями, способностями, потребностями и интересами;

принцип амплификации детского развития как направленного процесса обогащения и развертывания содержания видов детской деятельности, а также общения детей с взрослыми и сверстниками, соответствующего возрастным задачам дошкольного возраста;

принцип единства обучения и воспитания: как интеграция двух сторон процесса образования, направленная на развитие личности ребенка и обусловленная общим подходом к отбору содержания и организации воспитания и обучения через обогащение содержания и форм детской деятельности;

принцип преемственности образовательной работы на разных возрастных этапах дошкольного детства и при переходе на уровень начального общего образования: Программа реализует данный принцип при построении содержания обучения и воспитания относительно уровня начального школьного образования, а также при построении единого пространства развития ребенка образовательной организации и семьи;

принцип сотрудничества с семьей: реализация Программы предусматривает оказание психолого-педагогической, методической помощи и поддержки родителям (законным представителям) детей раннего и дошкольного возраста, построение продуктивного взаимодействия с родителями (законными представителями) с целью создания единого/общего пространства развития ребенка;

принцип здоровьесбережения: при организации образовательной деятельности не допускается использование педагогических технологий, которые могут нанести вред физическому и (или) психическому здоровью воспитанников, их психоэмоциональному благополучию.

Задачи образовательной работы по образовательным областям

2.1.1. Социально-коммуникативное развитие

От 1 года до 2 лет

От 2 лет до 3 лет

От 3 лет до 4 лет

От 4 лет до 5 лет

От 5 лет до 6 лет

От 6 лет до 7 лет

2.1.2. Познавательное развитие.

От 1 года до 2 лет

От 2 лет до 3 лет

От 3 лет до 4 лет

От 4 лет до 5 лет

От 5 лет до 6 лет

От 6 лет до 7 лет

2.1.3. Речевое развитие

От 1 года до 2 лет

От 2 лет до 3 лет

От 3 лет до 4 лет

От 4 лет до 5 лет

От 5 лет до 6 лет

От 6 лет до 7 лет

2.1.4. Художественно-эстетическое развитие

От 1 года до 2 лет

От 2 лет до 3 лет

От 3 лет до 4 лет

От 4 лет до 5 лет

От 5 лет до 6 лет

От 6 лет до 7 лет

2.1.5. Физическое развитие

От 1 года до 2 лет

От 2 лет до 3 лет

От 3 лет до 4 лет

От 4 лет до 5 лет

От 5 лет до 6 лет

От 6 лет до 7 лет

2.2. Описание вариативных форм, способов, методов и средств реализации Программы

Формы, способы, методы и средства реализации Программы образования определены в соответствии с задачами воспитания и обучения, возрастными и индивидуальными особенностями детей, спецификой их образовательных потребностей и интересов. Существенное значение имеют сформировавшиеся у педагога практики воспитания и обучения детей, оценка результативности форм, методов, средств образовательной деятельности применительно к конкретной возрастной группе детей.

Программа построена на реализации технологии деятельностного метода «Кейс - технология». Суть данной технологии заключается в организации развивающих ситуаций, где используется описание реальной ситуации. Воспитанники должны изучить ситуацию, разобраться в проблеме, изложенной в ситуации, а затем предложить воспитателю возможные пути решения и совместно со взрослым выбрать самый оптимальный путь выхода из проблемы. Кейс – это метод, который

выступает как способ коллективного обучения, дети могут взаимно обмениваться информацией, попробовать решить проблемы, поставленные перед ними, самостоятельно.

Кейс дает возможность приблизиться к практике, встать на позицию человека, реально принимающего решения, учиться на ошибках других.

Кейс – метод развивает:

1. умственные, сенсорные и речевые способности.
2. аналитические умения: классифицировать, анализировать, представлять свой взгляд на решение проблемы.
3. формирует навыки коммуникативного взаимодействия (вести дискуссию, защищать собственную точку зрения, убеждать).
4. практические умения.
5. социальные умения (оценивать поведение детей, умение слушать, поддерживать чужое мнение).

Этапы работы с кейсом разных видов следующие:

Первый этап: подготовительный.

Знакомство детей с ситуацией. Фиксация их внимания. Создается положительное отношение к ситуации. Дети совместно с воспитателем выделяют проблему, определяют целевую установку. Самостоятельно воспитанники осознают цель поиска.

На втором этапе, воспитатель активизирует детей при помощи ключевых вопросов, поддерживает эмоциональный опыт детей, осуществляет координационную работу во время поисковой деятельности воспитанников.

Третий этап: (анализ принятия решения), воспитатель вовлекает детей в процесс составления плана действий, ребята демонстрируют умения логически рассуждать.

На четвертом, оценочно-рефлексивном этапе, воспитанники выдвигают аргументы, размышляют, применяют полученные знания.

Используемые формы реализации Программы образования [в соответствии с видом детской деятельности и возрастными особенностями детей](#).

Для достижения задач **воспитания** в ходе реализации Программы образования педагог использует следующие **методы**:

- организации опыта поведения и деятельности (приучение к положительным формам общественного поведения, упражнение, воспитывающие ситуации, игровые методы);
- осознания детьми опыта поведения и деятельности (рассказ на моральные темы, разъяснение норм и правил поведения, чтение художественной литературы, этические беседы, обсуждение поступков и жизненных ситуаций, личный пример);
- мотивации опыта поведения и деятельности (поощрение, методы развития эмоций, игры, соревнования, проектные методы);

При организации **обучения** в детском саду № 207 «Эдельвейс» традиционные методы (словесные, наглядные, практические) дополняются методами, в основу которых положен характер познавательной деятельности детей:

- информационно-рецептивный метод – предъявление информации, организация действий ребёнка с объектом изучения (распознающее наблюдение, рассматривание картин, демонстрация кино- и диафильмов, просмотр компьютерных презентаций, рассказы воспитателя или детей, чтение);
- репродуктивный метод - создание условий для воспроизведения представлений и способов деятельности, руководство их выполнением (упражнения на основе образца воспитателя, беседа, составление рассказов с опорой на предметную или предметно-схематическую модель);
- метод проблемного изложения - постановка проблемы и раскрытие пути её решения в процессе организации опытов, наблюдений;
- эвристический метод (частично-поисковый) – проблемная задача делится на части – проблемы, в решении которых принимают участие дети (применение представлений в новых условиях);

– исследовательский метод – составление и предъявление проблемных ситуаций, ситуаций для экспериментирования и опытов (творческие задания, опыты, экспериментирование).

Для решения задач воспитания и обучения в д/с № 207 «Эдельвейс» широко применяется метод проектов. Он способствует развитию у детей исследовательской активности, познавательных интересов, коммуникативных и творческих способностей, навыков сотрудничества и др. Выполняя совместные проекты, дети получают представления о своих возможностях, умениях, потребностях. Осуществляя выбор методов воспитания и обучения, педагог учитывает возрастные и личностные особенности детей, педагогический потенциал каждого метода, условия его применения, реализуемые цели и задачи, прогнозирует возможные результаты.

При реализации Программы образования педагог использует различные **средства**, представленные совокупностью материальных и идеальных объектов:

- демонстрационные и раздаточные;
- визуальные, аудиальные, аудиовизуальные;
- естественные и искусственные;
- реальные и виртуальные.

Для **развития каждого вида деятельности** детей применяются следующие **средства**:

- двигательной (оборудование для ходьбы, бега, ползания, лазанья, прыгания, занятий с мячом и др.);
- предметной (образные и дидактические игрушки, реальные предметы и др.); игровой (игры, игрушки, игровое оборудование и др.);
- коммуникативной (дидактический материал, предметы, игрушки, видеофильмы и др.); познавательно-исследовательской и экспериментирования (натуральные предметы и оборудование для исследования и образно-символический материал, в том числе макеты, плакаты, модели, схемы и др.);
- чтения художественной литературы (книги для детского чтения, в том числе аудиокниги, иллюстративный материал);
- трудовой (оборудование и инвентарь для всех видов труда);
- продуктивной (оборудование и материалы для лепки, аппликации, рисования и конструирования);
- музыкальной (детские музыкальные инструменты, дидактический материал и др.).

При выборе форм, методов, средств реализации Программы образования важное значение имеет признание приоритетной субъективной позиции ребенка в образовательном процессе. Педагог учитывает субъектные проявления ребенка в деятельности: интерес к миру и культуре; избирательное отношение к социокультурным объектам и разным видам деятельности; инициативность и желание заниматься той или иной деятельностью; самостоятельность в выборе и осуществлении деятельности; творчество в интерпретации объектов культуры и создании продуктов деятельности. Выбор педагогом форм, методов, средств реализации Программы образования, адекватных образовательным потребностям и предпочтениям детей, их соотношение и интеграция при решении задач воспитания и обучения обеспечивает их вариативность.

2.3. Особенности образовательной деятельности разных видов и культурных практик

Образовательная деятельность включает:

- образовательную деятельность, осуществляемую в процессе организации различных видов детской деятельности;
- образовательную деятельность, осуществляемую в ходе режимных процессов;
- самостоятельную деятельность детей;
- взаимодействие с семьями детей по реализации образовательной программы ДО.

Образовательная деятельность в детском саду № 207 «Эдельвейс» организуется как совместная

деятельность педагога и детей, самостоятельная деятельность детей. В зависимости от решаемых образовательных задач, желаний детей, их образовательных потребностей, педагог может выбрать один или несколько вариантов совместной деятельности:

1) совместная деятельность педагога с ребёнком, где, взаимодействуя с ребёнком, он выполняет функции педагога: обучает ребёнка чему-то новому;

2) совместная деятельность ребёнка с педагогом, при которой ребёнок и педагог – равноправные партнеры;

3) совместная деятельность группы детей под руководством педагога, который на правах участника деятельности на всех этапах её выполнения (от планирования до завершения) направляет совместную деятельность группы детей;

4) совместная деятельность детей со сверстниками без участия педагога, но по его заданию. Педагог в этой ситуации не является участником деятельности, но выступает в роли её организатора, ставящего задачу группе детей, тем самым, актуализируя лидерские ресурсы самих детей;

5) самостоятельная, спонтанно возникающая, совместная деятельность детей без всякого участия педагога. Это могут быть самостоятельные игры детей (сюжетно-ролевые, режиссерские, театрализованные, игры с правилами, музыкальные и другое), самостоятельная изобразительная деятельность по выбору детей, самостоятельная познавательно-исследовательская деятельность (опыты, эксперименты и другое).

Организуя различные виды деятельности, педагог учитывает опыт ребёнка, его субъектные проявления (самостоятельность, творчество при выборе содержания деятельности и способов его реализации, стремление к сотрудничеству с детьми, инициативность и желание заниматься определенным видом деятельности). Эту информацию педагог может получить в процессе наблюдения за деятельностью детей в ходе проведения педагогической диагностики. На основе полученных результатов организуются разные виды деятельности, соответствующие возрасту детей. В процессе их организации педагог создает условия для свободного выбора детьми деятельности, оборудования, участников совместной деятельности, принятия детьми решений, выражения своих чувств и мыслей, поддерживает детскую инициативу и самостоятельность, устанавливает правила взаимодействия детей. Педагог использует образовательный потенциал каждого вида деятельности для решения задач воспитания, обучения и развития детей.

Все виды деятельности взаимосвязаны между собой, часть из них органично включается в другие виды деятельности (например, коммуникативная, познавательно-исследовательская). Это обеспечивает возможность их интеграции в процессе образовательной деятельности.

В детском саду № 207 «Эдельвейс» создана система форм организации разнообразной деятельности дошкольников. Среди них выделяются простые, составные и комплексные формы.

Простые формы построены на минимальном количестве методов и средств и посвящены, как правило, одной теме. К простым формам относятся:

- беседа,
- рассказ,
- эксперимент,
- наблюдение,
- дидактическая (или любая другая игра, возникающая по инициативе педагога)

Составные формы состоят из простых форм, представленных в разнообразных сочетаниях. К составным формам относятся:

- игровые ситуации,
- игры-путешествия,
- творческие мастерские,
- детские лаборатории,
- творческие гостиные,
- творческие лаборатории,
- целевые прогулки,

- экскурсии,
- образовательный челлендж,
- интерактивные праздники.

Комплексные формы создаются как целенаправленная подборка (комплекс) простых и составных форм. К комплексным формам относятся:

- детско-родительские и иные проекты,
- тематические дни,
- тематические недели,
- тематические или образовательные циклы.

Игра занимает центральное место в жизни ребёнка, являясь преобладающим видом его самостоятельной деятельности. В игре закладываются основы личности ребёнка, развиваются психические процессы, формируется ориентация в отношениях между людьми, первоначальные навыки кооперации. Играя вместе, дети строят свои взаимоотношения, учатся общению, проявляют активность и инициативу и другое. Детство без игры и вне игры не представляется возможным.

Игра в педагогическом процессе выполняет различные функции: обучающую, познавательную, развивающую, воспитательную, социокультурную, коммуникативную, эмоциогенную, развлекательную, диагностическую, психотерапевтическую и другие.

В образовательном процессе игра занимает особое место, выступая как форма организации жизни и деятельности детей, средство разностороннего развития личности; метод или прием обучения; средство саморазвития, самовоспитания, самообучения, саморегуляции. Отсутствие или недостаток игры в жизни ребёнка приводит к серьезным проблемам, прежде всего, в социальном развитии детей.

Учитывая потенциал игры для разностороннего развития ребёнка и становления его личности, педагог максимально использует все варианты её применения.

Образовательная деятельность в режимных процессах имеет специфику и предполагает использование особых форм работы в соответствии с реализуемыми задачами воспитания, обучения и развития ребёнка. Основная задача педагога в утренний отрезок времени состоит в том, чтобы включить детей в общий ритм жизни ДОО, создать у них бодрое, жизнерадостное настроение.

Образовательная деятельность в детском саду № 207, осуществляемая в утренний отрезок времени, может включать:

- игровые ситуации, индивидуальные игры и игры небольшими подгруппами (сюжетно-ролевые, режиссерские, дидактические, подвижные, музыкальные и другие);
- беседы с детьми по их интересам, развивающее общение педагога с детьми (в том числе в форме утреннего и вечернего круга), рассматривание картин, иллюстраций;
- практические, проблемные ситуации, упражнения (по освоению культурно-гигиенических навыков и культуры здоровья, правил и норм поведения и другие);
- наблюдения за объектами и явлениями природы, трудом взрослых;
- трудовые поручения и дежурства (сервировка стола к приему пищи, уход за комнатными растениями и другое);
- индивидуальную работу с детьми в соответствии с задачами разных образовательных областей;
- продуктивную деятельность детей по интересам детей (рисование, конструирование, лепка и другое);
- оздоровительные и закаливающие процедуры, здоровьесберегающие мероприятия, двигательную деятельность (подвижные игры, гимнастика и другое).

Согласно требованиям СанПиН 1.2.3685-21 в режиме дня предусмотрено время для проведения занятий.

Занятие в детских садах АНО рассматривается как дело, занимательное и интересное детям, развивающее их; как деятельность, направленная на освоение детьми одной или нескольких

образовательных областей, или их интеграцию с использованием разнообразных форм и методов работы, выбор которых осуществляется педагогам самостоятельно. Занятие является формой организации обучения, наряду с экскурсиями, дидактическими играми, играми-путешествиями и другими. Оно может проводиться в виде образовательных ситуаций, тематических событий, проектной деятельности, проблемно-обучающих ситуаций, интегрирующих содержание образовательных областей, творческих и исследовательских проектов и так далее. В рамках отведенного времени педагог может организовывать образовательную деятельность с учётом интересов, желаний детей, их образовательных потребностей, включая детей дошкольного возраста в процесс сотворчества, содействия, сопереживания.

При организации занятий педагог использует опыт, накопленный при проведении образовательной деятельности в рамках сформировавшихся подходов.

Время проведения занятий, их продолжительность, длительность перерывов, суммарная образовательная нагрузка для детей дошкольного возраста определяются СанПиН 1.2.3685-21.

Введение термина «занятие» не означает регламентацию процесса. Термин фиксирует форму организации образовательной деятельности. Содержание и педагогически обоснованную методику проведения занятий педагог может выбирать самостоятельно.

Образовательная деятельность, осуществляемая во время прогулки, включает:

- наблюдения за объектами и явлениями природы, направленные на установление разнообразных связей и зависимостей в природе, воспитание отношения к ней;
- подвижные игры и спортивные упражнения, направленные на оптимизацию режима двигательной активности и укрепление здоровья детей;
- экспериментирование с объектами неживой природы;
- сюжетно-ролевые и конструктивные игры (с песком, со снегом, с природным материалом);
- элементарную трудовую деятельность детей на участке в д/с;
- свободное общение педагога с детьми, индивидуальную работу;
- проведение спортивных праздников (при необходимости).

Образовательная деятельность, осуществляемая во вторую половину дня, может включать:

- элементарную трудовую деятельность детей (уборка групповой комнаты; ремонт книг, настольно-печатных игр; стирка кукольного белья; изготовление игрушек-самоделок для игр малышей);
- проведение зрелищных мероприятий, развлечений, праздников (кукольный, настольный, теневой театры, игры-драматизации; концерты; спортивные, музыкальные и литературные досуги и другое);
- игровые ситуации, индивидуальные игры и игры небольшими подгруппами (сюжетно-ролевые, режиссерские, дидактические, подвижные, музыкальные и другие);
- опыты и эксперименты, практико-ориентированные проекты, коллекционирование и другое;
- чтение художественной литературы, прослушивание аудиозаписей лучших образцов чтения, рассматривание иллюстраций, просмотр мультфильмов и так далее;
- слушание и исполнение музыкальных произведений, музыкально-ритмические движения, музыкальные игры и импровизации;
- организация и (или) посещение выставок детского творчества, изобразительного искусства, мастерских; просмотр репродукций картин классиков и современных художников и другого;
- индивидуальную работу по всем видам деятельности и образовательным областям;
- работу с родителями (законными представителями).

Для организации самостоятельной деятельности детей в группе создаются различные центры активности.

В группах раннего возраста:

- центр двигательной активности для развития основных движений детей;
- центр сенсорики и конструирования для организации предметной деятельности и игры

с составными и динамическими игрушками, освоения детьми сенсорных эталонов формы, цвета, размера;

- центр для организации предметных и предметно-манипуляторных игр, совместных играх со сверстниками под руководством взрослого;
- центр творчества и продуктивной деятельности для развития восприятия смысла музыки, поддержки интереса к рисованию и лепке, становлению первых навыков продуктивной деятельности, освоения возможностей разнообразных изобразительных средств;
- центр познания и коммуникации (книжный уголок), восприятия смысла сказок, стихов, рассматривания картинок;
- центр экспериментирования и труда для организации экспериментальной деятельности с материалами и веществами (песок, вода, тесто и др.), развития навыков самообслуживания и становления действий с бытовыми предметами-орудиями (ложка, совок, лопатка и пр.).

В группах для детей дошкольного возраста (от 3 до 7 лет) в детском саду № 207 предусматривается следующий комплекс центров детской активности:

- центр двигательной активности (ориентирован на организацию игр средней и малой подвижности в групповых помещениях, средней и интенсивной подвижности в физкультурном и музыкальном залах, интенсивной подвижности на групповых участках, спортивной площадке, всей территории детского сада) в интеграции содержания образовательных областей «Физическое развитие», «Социально-коммуникативное развитие», «Речевое развитие»;
- центр безопасности, позволяющий организовать образовательный процесс для развития у детей навыков безопасности жизнедеятельности в интеграции содержания образовательных областей «Физическое развитие», «Познавательное развитие», «Речевое развитие», «Социально-коммуникативное развитие»;
- центр игры, содержащий оборудование для организации сюжетно-ролевых детских игр, предметы-заместители в интеграции содержания образовательных областей «Познавательное развитие», «Речевое развитие», «Социально-коммуникативное развитие», «Художественно-эстетическое развитие» и «Физическое развитие»;
- центр конструирования, в котором есть разнообразные виды строительного материала и детских конструкторов, бросового материала схем, рисунков, картин, демонстрационных материалов для организации конструкторской деятельности детей в интеграции содержания образовательных областей «Познавательное развитие», «Речевое развитие», «Социально-коммуникативное развитие» и «Художественно-эстетическое развитие»;
- центр логики и математики, содержащий разнообразный дидактический материал и развивающие игрушки, а также демонстрационные материалы для формирования элементарных математических навыков и логических операций в интеграции содержания образовательных областей «Познавательное развитие», «Речевое развитие», «Социально-коммуникативное развитие»;
- центр экспериментирования, организации наблюдения и труда, игровое оборудование, демонстрационные материалы и дидактические пособия которого способствуют реализации поисково-экспериментальной и трудовой деятельности детей в интеграции содержания образовательных областей «Познавательное развитие», «Речевое развитие», «Социально-коммуникативное развитие»;
- центр познания и коммуникации детей, оснащение которого обеспечивает расширение кругозора детей и их знаний об окружающем мире во взаимодействии детей со взрослыми и сверстниками в интеграции содержания образовательных областей «Познавательное развитие», «Речевое развитие», «Социально-коммуникативное развитие»;
- книжный уголок, содержащий художественную и познавательную литературу для детей, обеспечивающую их духовно-нравственное и этико-эстетическое воспитание, формирование общей культуры, освоение разных жанров художественной литературы, воспитание любви и интереса к художественному слову, удовлетворение познавательных потребностей в интеграции содержания всех образовательных областей;
- центр театрализации и музицирования, оборудование которого позволяет организовать музыкальную и театрализованную деятельность детей в интеграции с содержанием образовательных областей «Художественно-эстетическое развитие», «Познавательное развитие»,

«Речевое развитие», «Социально-коммуникативное развитие», «Физическое развитие»;

- центр уединения предназначен для снятия психоэмоционального напряжения воспитанников;

- центр творчества детей, предназначенный для реализации продуктивной деятельности детей (рисование, лепка, аппликация, художественный труд) в интеграции содержания образовательных областей «Художественно-эстетическое развитие», «Речевое развитие», «

П Самостоятельная деятельность в центрах детской активности предполагает самостоятельный выбор ребёнком её содержания, времени, партнеров. Педагог может направлять и поддерживать свободную самостоятельную деятельность детей (создавать проблемно-игровые ситуации, ситуации общения, поддерживать познавательные интересы детей, изменять предметно-развивающую среду и другое).

В

Во вторую половину дня педагог может организовывать культурные практики (таблица 5). Они расширяют социальные и практические компоненты содержания образования, способствуют формированию у детей культурных умений при взаимодействии со взрослым и самостоятельной деятельности. Ценность культурных практик состоит в том, что они ориентированы на проявление детьми самостоятельности и творчества, активности и инициативности в разных видах деятельности, обеспечивают их продуктивность.

К культурным практикам относят игровую, продуктивную, познавательно-исследовательскую, коммуникативную практики, чтение художественной литературы.

Культурные практики предоставляют ребёнку возможность проявить свою субъектность с разных сторон, что, в свою очередь, способствует становлению разных видов детских инициатив:

з – в игровой практике ребёнок проявляет себя как творческий субъект (творческая инициатива);

и – в продуктивной – созидающий и волевой субъект (инициатива целеполагания);

т – в познавательно-исследовательской практике – как субъект исследования (познавательная инициатива);

е – коммуникативной практике – как партнер по взаимодействию и собеседник (коммуникативная инициатива);

, – чтение художественной литературы дополняет развивающие возможности других культурных практик детей дошкольного возраста (игровой, познавательно-исследовательской, продуктивной деятельности).

Сематику культурных практик педагогу помогают определить детские вопросы, проявленный интерес к явлениям окружающей действительности или предметам, значимые события, неожиданные явления, художественная литература и другое.

В процессе культурных практик педагог создает атмосферу свободы выбора, творческого обмена и самовыражения, сотрудничества взрослого и детей. Организация культурных практик предполагает подгрупповой способ объединения детей.

ь

Таблица 5. Виды культурных практик

н

О	Культурная практика	Интегрированные виды деятельности	Содержание
-			
К	Игровая КП	- Игровая	Сенсорные эталоны и познавательные действия (СЭиПД)
О	«Познавательная игротека»	- Коммуникативная	Математические представления (МП)
М		- Восприятие художественной литературы и фольклора	Окружающий мир (Окр.м)
М	«Исследовательская»	- Познавательно-	Природа (Пр.)
			Форма организации совместной познавательно-игровой

у

Рекомендации по формированию инфраструктуры дошкольных образовательных организаций и комплектации учебно-методических материалов в целях реализации образовательных программ дошкольного образования (разработаны во исполнение пункта 3 перечня поручений Президента Российской Федерации от 16 марта 2022 г. № Пр-487 по итогам заседания Совета при Президенте Российской Федерации по реализации государственной политики в сфере защиты семьи и детей 17 декабря 2021 года) – URL: <https://docs.edu.gov.ru/document/f4f7837770384bfa1faa1827ec8d72d4/download/5558/> (дата обращения 25.04.2023)

и

в

н

о

лаборатория»	исследовательская	деятельности - система заданий преимущественно игрового характера, обеспечивающая становление системы сенсорных эталонов (цвета, формы, пространственных отношений и др.), способов интеллектуальной деятельности (умение сравнивать, классифицировать, составлять сериационные ряды, систематизировать по какому-либо признаку и пр.). Сюда относятся развивающие игры, логические упражнения занимательные задачи.
Театральная пятница»- в яс, мл, ср гр «Театральная гостинная»- в ст и подг гр	– Коммуникативная – Восприятие художественной литературы и фольклора – Музыкальная – Игровая – Коммуникативная	форма организации художественно-творческой деятельности детей (литературная, музыкальная, литературно-музыкальная, театральная гостинная), предполагающая организацию восприятия музыкальных и литературных произведений, творческую деятельность детей и свободное общение воспитателя и детей на литературном или музыкальном материале.
Дизайн - центр	– Изобразительная; – Коммуникативная; – Игровая	форма организации детей в процессе которой повышается творческая активность, способствующая развитию практических навыков
Час безопасности	– Коммуникативная – Познавательно – исследовательская – Игровая – Музыкальная – Изобразительная – Восприятие художественной литературы – Трудовая	форма организации работы с детьми, в процессе которой предполагается решение какой-то проблемы, предусматривающей использование разнообразных методов, средств в соответствующих видах детской деятельности и решение интегрированных задач соответствующих образовательных областей
«Мастеряндия»- в яс.гр «Творческая мастерская» в мл и ср гр. «Конструкторское бюро» в ст и подг гр	– Конструктивная – Познавательно - исследовательская – Коммуникативная – Игровая	форма организации работы с детьми, основанная на взаимодействии педагога и воспитанников, в процессе которой дети осуществляют продуктивную (конструктивную) деятельность в соответствии с заказом, поступившим в конструкторское бюро, соблюдая роли и предложенные правила
Добротоп	– Коммуникативная – Игровая – Восприятие художественной литературы – Музыкальная – Познавательно-исследовательская	форма работы с детьми, основанная на добровольности при выборе рода деятельности и степени активности, при реализации партнерской позиции, волонтерского движения и конкретизации интересов в процессе заседания клуба
Двигательный час «ЗОЖики»	– Двигательная – Игровая	Форма организации двигательной деятельности, целенаправленно организуемая взрослыми для спортивных и подвижных игр, развлечений, двигательной активности, спортивных состязаний и соревнований.
Коммуникативная КП «Речевичок» «Реченька» «Грамотей-ка» «Книжкин час»	– Коммуникативная	Культурная практика, которая создаёт условия для приобщения детей к художественной литературе, формирует потребность к чтению, обеспечивает подготовку к обучению грамоте.

2.4. Способы и направления поддержки детской инициативы

Для поддержки детской инициативы педагог поощряет свободную самостоятельную деятельность детей, основанную на детских интересах и предпочтениях (таблица 6). Появление возможности у ребёнка исследовать, играть, лепить, рисовать, сочинять, петь, танцевать, конструировать, ориентируясь на собственные интересы, позволяет обеспечить такие важные составляющие эмоционального благополучия ребёнка как уверенность в себе, чувство защищенности, комфорта, положительного самоощущения.

Наиболее благоприятными отрезками времени для организации свободной самостоятельной деятельности детей является утро, когда ребёнок приходит в детский сад, и вторая половина дня. Любая деятельность ребёнка в детском саду № 207 «Эдельвейс» может протекать в форме самостоятельной инициативной деятельности, например:

- самостоятельная исследовательская деятельность и экспериментирование;
- свободные сюжетно-ролевые, театрализованные, режиссерские игры;
- игры - импровизации и музыкальные игры;
- речевые и словесные игры, игры с буквами, слогами, звуками;

логические игры, развивающие игры математического содержания;
самостоятельная деятельность в книжном уголке;
самостоятельная изобразительная деятельность, конструирование;
самостоятельная двигательная деятельность, подвижные игры, выполнение ритмических и танцевальных движений.

Для поддержки детской инициативы педагог должен учитывать ряд условий.

В возрасте 3-4 лет у ребёнка активно проявляется потребность в общении со взрослым, ребёнок стремится через разговор с педагогом познать окружающий мир, узнать об интересующих его действиях, сведениях. Поэтому ребёнок задает различного рода вопросы. Важно поддержать данное стремление ребёнка, поощрять познавательную активность детей младшего дошкольного возраста, использовать педагогические приемы, направленные на развитие стремлений ребёнка наблюдать, сравнивать предметы, обследовать их свойства и качества. Педагогу важно проявлять внимание к детским вопросам, поощрять и поддерживать их познавательную активность, создавать ситуации, побуждающие ребёнка самостоятельно искать решения возникающих проблем, осуществлять деятельностные пробы. При проектировании режима дня педагог уделяет особое внимание организации вариативных активностей детей, чтобы ребёнок получил возможность участвовать в разнообразных делах: в играх, в экспериментах, в рисовании, в общении, в творчестве (имитации, танцевальные импровизации и тому подобное), в двигательной деятельности.

С четырех-пяти лет у детей наблюдается высокая активность. Данная потребность ребёнка является ключевым условием для развития самостоятельности во всех сферах его жизни и деятельности. Педагогу важно обращать особое внимание на освоение детьми системы разнообразных обследовательских действий, приемов простейшего анализа, сравнения, умения наблюдать для поддержки самостоятельности в познавательной деятельности. Педагог намеренно насыщает жизнь детей проблемными практическими и познавательными ситуациями, в которых детям необходимо самостоятельно применить освоенные приемы. Всегда необходимо доброжелательно и заинтересованно относиться к детским вопросам и проблемам, быть готовым стать партнером в обсуждении, поддерживать и направлять детскую познавательную активность, уделять особое внимание доверительному общению с ребёнком. В течение дня педагог создает различные ситуации, побуждающие детей проявить инициативу, активность, желание совместно искать верное решение проблемы. Такая планомерная деятельность способствует развитию у ребёнка умения решать возникающие перед ними задачи, что способствует развитию самостоятельности и уверенности в себе. Педагог стремится создавать такие ситуации, в которых дети приобретают опыт дружеского общения, совместной деятельности, умений командной работы. Это могут быть ситуации волонтерской направленности: взаимной поддержки, проявления внимания к старшим, заботы о животных, бережного отношения к вещам и игрушкам.

Важно, чтобы у ребёнка всегда была возможность выбора свободной деятельности, поэтому атрибуты и оборудование для детских видов деятельности должны быть достаточно разнообразными и постоянно меняющимися (смена примерно раз в два месяца).

Дети пяти-семи лет имеют яркую потребность в самоутверждении и признании со стороны взрослых. Поэтому педагогу важно обратить внимание на те педагогические условия, которые развивают детскую самостоятельность, инициативу и творчество. Для этого педагог создает ситуации, активизирующие желание детей применять свои знания и умения, имеющийся опыт для самостоятельного решения задач. Он регулярно поощряет стремление к самостоятельности, старается определять для детей все более сложные задачи, активизируя их усилия, развивая произвольные умения и волю, постоянно поддерживает желание преодолевать трудности и поощряет ребёнка за стремление к таким действиям, нацеливает на поиск новых, творческих решений возникших затруднений.

Таблица 6. Способы поддержки детской инициативы в д/с

Направления развития воспитанников	Способы поддержки детской инициативы
------------------------------------	--------------------------------------

Социально-коммуникативное развитие	<ul style="list-style-type: none"> • Развитие в сюжетно-ролевой игре функциональной проекции: использование предметов заместителей; игрушек-предметов для оперирования, моделей и др. • Создание условий для развития ролевой проекции: изменение игровой обстановки, персонажей игры, сюжета; их комбинирование • Стимулирование совместных игр детей • Использование маркеров игрового пространства • Использование современных педагогических технологий: интерактивные, кейс-технологии • Чтение художественной литературы • Анализ проблемных ситуаций • Беседы на этические, нравственные темы • Просмотр и обсуждение телепередач, фото, иллюстраций, видеофильмов с вовлечением социальных партнеров и родителей • Участие в проектной деятельности • Организация экскурсий, встреч с интересными людьми различных профессий с вовлечением социальных партнеров и родителей • Создание условий для приобретения опыта собственной трудовой деятельности: поручения, дежурства и др. • Организация разновозрастного взаимодействия • Ведение детского портфолио
Физическое развитие	<ul style="list-style-type: none"> • Спортивные игры, подвижные игры, несюжетные, сюжетные, с элементами соревнования • Спортивные упражнения: летние, зимние • Танцевальные упражнения • Здоровьесберегающие технологии: • Физминутки • Гимнастика для глаз • Пальчиковая гимнастика • Комплексы точечного самомассажа • Спортивные игры, развлечения, праздники, соревнования и досуги • Самостоятельная двигательная-игровая деятельность детей • Участие в спортивных праздниках, развлечениях, олимпиадах, туристических походах с вовлечением социальных партнеров и родителей • Участие в совместных с родителями соревнованиях • Создание ПРС: панно «Помоги себе сам», «Наши рекорды», «Копилка подвижных игр» и т.п. • Использование схем, алгоритмов, пиктограмм при выполнении разных видов движений и подвижных игр и игр спортивного характера • Использование нетрадиционного физкультурного оборудования • Использование маршрутных игр, игр-путешествий • Организация разновозрастного взаимодействия
Познавательное развитие	<ul style="list-style-type: none"> • Использование современных педагогических технологий: проблемного обучения, ТРИЗ, информационных, ЗОЖ и др. • Проведение опытов, экспериментов • Использование алгоритмов, моделей, макетов, маршрутных карт • Целевые прогулки и экскурсии, туристические походы с вовлечением социальных партнеров и родителей • Сбор и создание коллекций • Ведение дневников наблюдений, заполнение журналов исследователя • Участие в викторинах, конкурсах, КВН; олимпиадах и др. с вовлечением социальных партнеров и родителей • Использование маршрутных игр, игр-путешествий • Решение проблемных ситуаций, заданий, выполнение проектов • Эвристическая беседа; выдвижение гипотез • Конструирование: по образцу, по схемам, по замыслу • Использование современных педагогических технологий: интерактивные, кейс-технологии • Использование схем, алгоритмов, пиктограмм при выполнении разных видов экспериментирования и конструирования
Художественно-эстетическое развитие	<ul style="list-style-type: none"> • Создание художественно-ценной ПРС; • Использование технологий: экспериментирование (с цветом, звуком и т.п.), метод проектов, музейная педагогика, технология организации музыкально-познавательной деятельности, технология музыкальной игры • Использование нетрадиционных художественных техник в продуктивной деятельности • Применение репродуктивного (работа по трафарету, карте-схеме, моделирование, создание худ.образа); эвристического (выполнение части задания самостоятельно) и исследовательского методов и приемов • Использование интерактивных форм организации ОП: посещение музеев, выставок, изобразительные игры, творческие клубы, и др. с вовлечением социальных партнеров и родителей • Использование современных методов и приемов музыкального развития

	<ul style="list-style-type: none"> - игры на выделение и сопоставление средств выразительности различных видов искусств для худ. образов произведения, - методы контрастных сопоставлений произведений (вокальное уподобление, тактильное уподобление и др.); метод уподоблений характеру музыки (сравнение и др.) • Формы организации детской деятельности: - индивидуальные формы сопровождения развития детей (портфолио, индивидуальные занятия, индивидуальное сопровождение в рамках образовательной деятельности) - формы организации внутригруппового взаимодействия (проекты, экскурсии, познавательные беседы и развлечения, музыкальные викторины, конкурсы, музыкально-художественные мастерские, мастер-классы, музыка в режиме дня, праздники и развлечения) с вовлечением социальных партнеров и родителей - формы организации одновозрастного взаимодействия (совместное музицирование творческих детских коллективов (ансамбли, дуэты, оркестровки, музыкальные игры - импровизации и пр.).) - формы организации разновозрастного взаимодействия <ul style="list-style-type: none"> - игровая деятельность (театрализованные музыкальные игры, музыкально-дидактические игры, игры с пением, ритмические игры)
Речевое развитие	<ul style="list-style-type: none"> • Создание условий для экспериментирования со словом, в том числе и с использованием универсальных интерактивных дидактических пособий; • Самостоятельная деятельность в книжном уголке • Наличие центров книгоиздательства в старших и подготовительных группах (оформление детьми собственного речевого творчества в форме книжек—малышек, речевых газет, рекламных плакатов и т.п.) <p>Организация и проведение фольклорных ярмарок, календарно-экологических, обрядовых, развлечений с вовлечением социальных партнеров и родителей</p> <ul style="list-style-type: none"> • Конкурсы чтецов, конкурсы речевого творчества • Разнообразные формы интегрированной деятельности: проектная деятельность социальные акции, агитбригады, театрализованная деятельность, детские клубы с вовлечением социальных партнеров и родителей <ul style="list-style-type: none"> • Использование современных педагогических технологий: информационных, технология обогащения лексического запаса дошкольников • Сбор и создание коллекций • Просмотр и обсуждение видеофильмов, фото и иллюстраций просмотр с вовлечением социальных партнеров и родителей • Использование схем-символов , предметно-схематические модели для составления рассказов-описаний • Формы организации разновозрастного взаимодействия

Для поддержки детской инициативы педагогу рекомендуется использовать ряд способов и приемов.

1) Не следует сразу помогать ребёнку, если он испытывает затруднения решения задачи, важно побуждать его к самостоятельному решению, подбадривать и поощрять попытки найти решение. В случае необходимости оказания помощи ребёнку, педагог сначала стремится к её минимизации: лучше дать совет, задать наводящие вопросы, активизировать имеющийся у ребёнка прошлый опыт.

2) У ребёнка всегда должна быть возможность самостоятельного решения поставленных задач. При этом педагог помогает детям искать разные варианты решения одной задачи, поощряет активность детей в поиске, принимает любые предположения детей, связанные с решением задачи, поддерживает инициативу и творческие решения, а также обязательно акцентирует внимание детей на качестве результата, их достижениях, одобряет и хвалит за результат, вызывает у них чувство радости и гордости от успешных самостоятельных, инициативных действий.

3) Особое внимание педагог уделяет общению с ребёнком в период проявления кризиса семи лет: характерные для ребёнка изменения в поведении и деятельности становятся поводом для смены стиля общения с ребёнком. Важно уделять внимание ребёнку, уважать его интересы, стремления, инициативы в познании, активно поддерживать стремление к самостоятельности. Дети седьмого года жизни очень чувствительны к мнению взрослых. Необходимо поддерживать у них ощущение своего взросления, вселять уверенность в своих силах.

4) Педагог может акцентировать внимание на освоении ребёнком универсальных умений организации своей деятельности и формировании у него основ целеполагания: поставить цель (или принять её от педагога), обдумать способы её достижения, осуществить свой замысел, оценить полученный результат с позиции цели. Задача развития данных умений ставится

педагогом в разных видах деятельности. Педагог использует средства, помогающие детям планомерно и самостоятельно осуществлять свой замысел: опорные схемы, наглядные модели, пооперационные карты.

5) Создание творческих ситуаций в игровой, музыкальной, изобразительной деятельности и театрализации, в ручном труде также способствует развитию самостоятельности у детей. Сочетание увлекательной творческой деятельности и необходимости решения задачи и проблемы привлекает ребёнка, активизирует его желание самостоятельно определить замысел, способы и формы его воплощения.

6) Педагог уделяет особое внимание обогащению РППС, обеспечивающей поддержку инициативности ребёнка. В пространстве группы появляются предметы, побуждающие детей к проявлению интеллектуальной активности. Это могут быть новые игры и материалы, детали незнанных устройств, сломанные игрушки, нуждающиеся в починке, зашифрованные записи, посылки, письма-схемы, новые таинственные книги и прочее. Разгадывая загадки, заключённые в таких предметах, дети учатся рассуждать, анализировать, отстаивать свою точку зрения, строить предположения, испытывают радость открытия и познания.

2.5 Особенности взаимодействия педагогического коллектива с семьями обучающихся

Главными целями взаимодействия педагогического коллектива в детском саду № 207 с семьями обучающихся дошкольного возраста являются:

- обеспечение психолого-педагогической поддержки семьи и повышение компетентности родителей (законных представителей) в вопросах образования, охраны и укрепления здоровья детей младенческого, раннего и дошкольного возрастов;
- обеспечение единства подходов к воспитанию и обучению детей в условиях детского сада и семьи; повышение воспитательного потенциала семьи.

Эта деятельность должна дополнять, поддерживать и тактично направлять воспитательные действия родителей (законных представителей) детей младенческого, раннего и дошкольного возрастов.

Достижение этих целей должно осуществляться через решение основных задач:

- 1) информирование родителей (законных представителей) и общественности относительно целей детского сада, общих для всего образовательного пространства Российской Федерации, о мерах господдержки семьям, имеющим детей дошкольного возраста, а также об образовательной программе, реализуемой в детском саду № 207 «Эдельвейс»;
- 2) просвещение родителей (законных представителей), повышение их правовой, психолого-педагогической компетентности в вопросах охраны и укрепления здоровья, развития и образования детей;
- 3) способствование развитию ответственного и осознанного родительства как базовой основы благополучия семьи;
- 4) построение взаимодействия в форме сотрудничества и установления партнёрских отношений с родителями (законными представителями) детей младенческого, раннего и дошкольного возраста для решения образовательных задач;
- 5) вовлечение родителей (законных представителей) в образовательный процесс.

Построение взаимодействия с родителями (законными представителями) должно придерживаться следующих принципов:

1) приоритет семьи в воспитании, обучении и развитии ребёнка: в соответствии с Законом об образовании у родителей (законных представителей) обучающихся не только есть преимущественное право на обучение и воспитание детей, но именно они обязаны заложить основы физического, нравственного и интеллектуального развития личности ребёнка;

2) открытость: для родителей (законных представителей) должна быть доступна актуальная информация об особенностях пребывания ребёнка в группе; каждому из родителей (законных представителей) должен быть предоставлен свободный доступ в детских садах АНО;

между педагогами и родителями (законными представителями) необходим обмен информацией об особенностях развития ребёнка в детском саду и семье;

3) взаимное доверие, уважение и доброжелательность во взаимоотношениях педагогов и родителей (законных представителей): при взаимодействии педагогу необходимо придерживаться этики и культурных правил общения, проявлять позитивный настрой на общение и сотрудничество с родителями (законными представителями); важно этично и разумно использовать полученную информацию как со стороны педагогов, так и со стороны родителей (законных представителей) в интересах детей;

4) индивидуально-дифференцированный подход к каждой семье: при взаимодействии необходимо учитывать особенности семейного воспитания, потребности родителей (законных представителей) в отношении образования ребёнка, отношении к педагогу и детскому саду, проводимым мероприятиям; возможности включения родителей (законных представителей) в совместное решение образовательных задач;

5) возрастосообразность: при планировании и осуществлении взаимодействия необходимо учитывать особенности и характер отношений ребёнка с родителями (законными представителями), прежде всего, с матерью (преимущественно для детей младенческого и раннего возраста), обусловленные возрастными особенностями развития детей.

Деятельность педагогических коллективов в детском саду № 207 «Эдельвейс» по построению взаимодействия с родителями (законными представителями) обучающихся осуществляется по нескольким направлениям:

1) диагностико-аналитическое направление включает получение и анализ данных о семье каждого обучающегося, её запросах в отношении охраны здоровья и развития ребёнка; об уровне психолого-педагогической компетентности родителей (законных представителей); а также планирование работы с семьей с учётом результатов проведенного анализа; согласование воспитательных задач;

2) просветительское направление предполагает просвещение родителей (законных представителей) по вопросам особенностей психофизиологического и психического развития детей младенческого, раннего и дошкольного возрастов; выбора эффективных методов обучения и воспитания детей определенного возраста; ознакомление с актуальной информацией о государственной политике в области дошкольного образования, включая информирование о мерах господдержки семьям с детьми дошкольного возраста; информирование об особенностях реализуемой в ДОО образовательной программы; условиях пребывания ребёнка в группе детского сада; содержания и методах образовательной работы с детьми;

3) консультационное направление объединяет в себе консультирование родителей (законных представителей) по вопросам их взаимодействия с ребёнком, преодоления возникающих проблем воспитания и обучения детей, в том числе с ООП в условиях семьи; особенностей поведения и взаимодействия ребёнка со сверстниками и педагогом; возникающих проблемных ситуациях; способам воспитания и построения продуктивного взаимодействия с детьми младенческого, раннего и дошкольного возрастов; способам организации и участия в детских деятельности, образовательном процессе и другому.

Совместная образовательная деятельность педагогов и родителей (законных представителей) обучающихся предполагает сотрудничество (таблица 7) в реализации некоторых образовательных задач, вопросах организации РППС и образовательных мероприятий; поддержку образовательных инициатив родителей (законных представителей) детей младенческого, раннего и дошкольного возрастов; разработку и реализацию образовательных проектов в детском саду № 207 совместно с семьей.

Особое внимание в просветительской деятельности детского сада уделяется повышению уровня компетентности родителей (законных представителей) в вопросах здоровьесбережения ребёнка.

Реализация данной темы может быть осуществлена в процессе следующих направлений просветительской деятельности:

1) информирование о факторах, положительно влияющих на физическое и психическое

здоровье ребёнка (рациональная организация режима дня ребёнка, правильное питание в семье, закаливание, организация двигательной активности, благоприятный психологический микроклимат в семье и спокойное общение с ребёнком и другое), о действии негативных факторов (переохлаждение, перегревание, перекармливание и другое), наносящих непоправимый вред здоровью ребёнка;

2) своевременное информирование о важности вакцинирования в соответствии с рекомендациями Национального календаря профилактических прививок и по эпидемическим показаниям;

3) информирование родителей (законных представителей) об актуальных задачах физического воспитания детей на разных возрастных этапах их развития, а также о возможностях ДОО и семьи в решении данных задач;

4) знакомство родителей (законных представителей) с оздоровительными мероприятиями, проводимыми в детском саду № 207;

5) информирование родителей (законных представителей) о негативном влиянии на развитие детей систематического и бесконтрольного использования IT-технологий (нарушение сна, возбудимость, изменения качества памяти, внимания, мышления; проблемы социализации и общения и другое).

Эффективность просветительской работы по вопросам здоровьесбережения детей может быть повышена за счет привлечения к тематическим встречам профильных специалистов (медиков, нейропсихологов, физиологов, IT-специалистов и других).

Направления деятельности педагога реализуются в разных формах (групповых и (или) индивидуальных) посредством различных методов, приемов и способов взаимодействия с родителями (законными представителями):

1) диагностико-аналитическое направление реализуется через опросы, социологические срезы, индивидуальные блокноты, «почтовый ящик», педагогические беседы с родителями (законными представителями); дни (недели) открытых дверей, открытые просмотры занятий и других видов деятельности детей и так далее;

2) просветительское и консультационное направления реализуются через групповые родительские собрания, конференции, круглые столы, семинары- практикумы, тренинги и ролевые игры, консультации, педагогические гостиные, родительские клубы и другое; информационные проспекты, стенды, ширмы, папки- передвижки для родителей (законных представителей); журналы и газеты, издаваемые в детском саду № 207 для родителей (законных представителей), педагогические библиотеки для родителей (законных представителей); сайты ДОО и социальные группы в сети Интернет; медиарепортажи и интервью; фотографии, выставки детских работ, совместных работ родителей (законных представителей) и детей. Включают также и досуговую форму - совместные праздники и вечера, семейные спортивные и тематические мероприятия, тематические досуги, знакомство с семейными традициями и другое.

Для вовлечения родителей (законных представителей) в образовательную деятельность используем специально разработанные (подобранные) дидактические материалы для организации совместной деятельности родителей (законных представителей) с детьми в семейных условиях в соответствии с образовательными задачами, реализуемыми в детском саду № 207. Эти материалы должны сопровождаться подробными инструкциями по их использованию и рекомендациями по построению взаимодействия с ребёнком (с учётом возрастных особенностей). Кроме того, необходимо активно использовать воспитательный потенциал семьи для решения образовательных задач, привлекая родителей (законных представителей) к участию в образовательных мероприятиях, направленных на решение познавательных и воспитательных задач.

Незаменимой формой установления доверительного делового контакта между семьей и детским садом является диалог педагога и родителей (законных представителей). Диалог позволяет совместно анализировать поведение или проблемы ребёнка, выяснять причины проблем и искать подходящие возможности, ресурсы семьи и пути их решения. В диалоге проходит просвещение родителей (законных представителей), их консультирование по вопросам

выбора оптимального образовательного маршрута для конкретного ребёнка, а также согласование совместных действий, которые могут быть предприняты со стороны детского сада и семьи для разрешения возможных проблем и трудностей ребёнка в освоении образовательной программы.

Таблица 7. Содержание взаимодействия педагога с родителями детей

Педагогический мониторинг	Педагогическая поддержка	Педагогическое образование родителей	Совместная деятельность педагогов и родителей
Группа раннего и младшего дошкольного возраста			
изучение своеобразия семей, особенностей семейного воспитания, анализ педагогических проблем, которые возникают в разных семьях, изучение взаимоотношений с ребенком	Одна из важнейших задач - организовать условия для благополучной адаптации малыша в детском саду. Основная цель - эмоциональное сближение всех участников пед процесса, общение в неформальной обстановке, развитие интереса родителей к деятельности дс.	Педагогическое образование родителей младших дошкольников ориентировано на развитие активной, компетентной позиции родителя. Основные вопросы направлены на укрепление здоровья детей, в период адаптации ребенка к детскому саду, а также изучение особенностей возраста	Направлена на: развитие интереса родителей к проявлениям своего ребенка, желание познать свои возможности как родителей, вовлечение в активное сотрудничество с педагогами группы по развитию ребенка.
Анкетирование Проведение социологических срезов, опросов, «Почтовый ящик»	Родительский клуб	Семейная викторина	Тематические досуги «Вместе с мамой и папой»
Группа среднего дошкольного возраста			
осуществляется знакомство с традициями семейного воспитания, уделяется внимание благополучию детско-родительских отношений в разных семьях, проблемам конкретных родителей в воспитании детей, изучается удовлетворенность родителей совместной деятельностью с педагогом.	устанавливаются тесные взаимоотношения с каждым родителем; создаются условия для сплочения родительского коллектива группы - возникновению у них желания общаться, делиться проблемами, вместе с детьми проводить свободное время.	реализация с родителями комплексных программ психолого-педагогического образования, задача которых — расширение знаний родителей о различных подходах в воспитании, развитии умений видеть и понимать своего ребенка, совершенствование умений родителей развивать своих детей в различных видах деятельности	исходя из образовательных задач, особенностей детей группы и потребностей родителей, осуществляется вовлечение их как активных участников в педагогический процесс; формирование группы коллектива единомышленников, ориентированных на совместную деятельность по развитию детей группы.
Анкетирование Проведение социологических срезов, опросов, «Почтовый ящик»	Семейный клуб Родительские конференции Родительские вечера Родительский лекторий Родительский ринг Родительский тренинг Родительский форум на сайте образовательной организации	Информационные проекты для родителей, организация дней (недель) открытых дверей, открытых просмотров занятий и других видов деятельности детей. Выпуск газет, организация мини-библиотек	Совместные досуги, праздники, участие родителей и детей в выставках
Группа старшего дошкольного возраста			
выявление интересов и потребностей родителей в получении знаний и умений в конкретных областях семейного воспитания, изучение возможности конкретного участия каждого родителя в педагогическом процессе детского сада.	создание условий для содержательного и познавательного взаимодействия взрослых и детей в процессе реализации совместных мероприятий по ознакомлению с профессиями, увлечениями конкретных родителей группы	создание условий для презентации педагогического роста, опыта позитивного родительства, в ходе которых происходит обогащение детско-родительских отношений, приобретение опыта совместной творческой деятельности, развитие коммуникативных навыков детей и взрослых, развитие их эмоциональной отзывчивости.	организация совместных детско-родительских проектов поисково-познавательной и творческой направленности; использование результатов взаимодействия взрослых в целях педагогической рефлексии для определения совместного с семьей развития дошкольников.

Анкетирование Проведение социологических срезов, опросов, «Почтовый ящик»	Дни открытых дверей. Семинары-практикумы. Творческие мастерские. Родительский тренинг. Родительские вечера. Дистанционное общение	Семинары-практикумы, педагогическая гостиная, проведение собраний, консультаций в нетрадиционной форме, устные педагогические журналы, игры с педагогическим содержанием, педагогическая библиотека для родителей Семейная гостиная Индивидуальная консультация (беседа).	Совместные досуги, праздники, участие родителей и детей в выставках
--	--	---	---

Педагоги самостоятельно выбирают педагогически обоснованные методы, приемы и способы взаимодействия с семьями обучающихся, в зависимости от стоящих перед ними задач. Сочетание традиционных и инновационных технологий сотрудничества позволит педагогам в детском саду № 207 устанавливать доверительные и партнерские отношения с родителями (законными представителями), эффективно осуществлять просветительскую деятельность и достигать основные цели взаимодействия детского сада с родителями (законными представителями) детей дошкольного возраста.

2.6 Описание образовательной деятельности по профессиональной коррекции нарушений развития детей

Коррекционно-развивающая работа и/или инклюзивное образование в детском саду № 207 направлено на обеспечение коррекции нарушений развития у различных категорий детей (целевые группы), включая детей с ООП, в том числе детей с ОВЗ и детей-инвалидов; оказание им квалифицированной помощи в освоении Программы, их разностороннее развитие с учетом возрастных и индивидуальных особенностей, социальной адаптации.

КРР представляет собой комплекс мер по психолого-педагогическому сопровождению обучающихся, включающий психолого-педагогическое обследование, проведение индивидуальных и групповых коррекционно-развивающих занятий, а также мониторинг динамики их развития. КРР в детском саду № 207 осуществляют педагоги, педагоги-психологи.

Направления:

- профилактическое: проведение необходимой профилактической работы с детьми с целью предупреждения проявления отклонений в развитии ребенка;
- диагностическое: раннее выявление и диагностика уровня интеллектуального развития детей дошкольного возраста;
- коррекционно-педагогическое: разработка программ, соответствующих психофизическим и интеллектуальным возможностям детей;
- организационно-методическое: организация консультационно-методической помощи воспитателям по вопросам обучения и воспитания дошкольников с проблемами в развитии;
- консультативно-просветительское: организация консультативно – просветительской работы по пропаганде знаний из области коррекционной педагогики и специальной психологии среди родителей;
- координирующее: ключевая позиция в комплексном сопровождении детей с проблемами в развитии принадлежит воспитателю подгруппы; координирует профессиональную деятельность педагог-психолог;
- контрольно-оценочное: анализ результативности комплексной коррекционной работы с детьми дошкольного возраста, имеющих различные нарушения.

В д/с организация образовательного процесса в группах компенсирующей, комбинированной и общеразвивающей направленности предполагает соблюдение следующих позиций:

- 1) Регламент проведения и содержание занятий с ребенком с ОВЗ специалистами.**

Коррекционно-развивающая работа в детском саду осуществляется следующим специалистами:

- педагогом, который реализует АООП/АОП с учетом индивидуальных особенностей и характером нарушений развития детей с ОВЗ; выявляет трудности, которые они испытывают в освоении Программы, и условия, при которых эти трудности могут быть преодолены; отмечает особенности личности, адекватность поведения в различных ситуациях. Осуществляет тесное взаимодействие со специалистами детского сада по решению задач запланированных в рамках реализации АООП/АОП.
- психологом, который выявляет обстоятельства, которые могли повлиять на развитие ребёнка (внутриутробные поражения, родовые травмы, тяжелые заболевания в первые месяцы и годы жизни; имеют значение наследственность (психические заболевания или некоторые конституциональные черты); семья, среда, в которой живет ребенок (социально неблагополучная, ранняя депривация)). Педагог-психолог анализирует творческие работы ребёнка (тетради, рисунки, поделки и т. п.); беседует с целью уточнения мотивации, запаса представлений об окружающем, уровня развития речи; выявляет и раскрывает причины и характер тех или иных особенностей психического развития детей; обследует ребенка; анализирует материалы обследования (в сложных дифференциально-диагностических случаях проводятся повторные обследования); вырабатывает рекомендации по освоению Программы. В каждом конкретном случае определяются ведущие направления в работе с ребенком. Составляется комплексный план оказания ребенку психолого-педагогической поддержки с указанием этапов и методов коррекционной работы. Обращается внимание на предупреждение физических, интеллектуальных и эмоциональных перегрузок;
- специалистом в области коррекционной педагогики (логопедом, тифлопедагогом, дефектологом, сурдопедагогом) который проводит изучение ребенка посредством специальных методов обследования; изучает состояние и анализирует динамику нарушений, структуру дефекта воспитанника; определяет состояние сохранных функций и процессов; проводит индивидуальные, групповые и подгрупповые коррекционные занятия с детьми с ОВЗ; осуществляет своевременное предупреждение и преодоление трудностей при освоении ребенком программного материала; оказывает консультативную помощь родителям детей с ОВЗ; консультирует специалистов, работающих с детьми с ОВЗ;

Организация комплексного коррекционно-педагогического сопровождения детей с ОВЗ предполагает участие в нем каждого специалиста и руководителя детского сада.

2) сопровождение коррекционно-развивающей работы со стороны психолого-педагогического консилиума далее (ППк)

В д/с действует психолого-педагогический консилиум (далее ППк) с целью создания оптимальных условий обучения, развития, социализации и адаптации обучающихся посредством психолого-педагогического сопровождения. Данная работа ведётся согласно Положению «О Психолого-педагогическом консилиуме в АНО ДО «Планета детства «Лада»», утверждённого приказом директора АНО от 13.10.2020г. № 454-П.

В своей деятельности ППк реализует следующие задачи:

ППк д/с:

- выявление трудностей в освоении образовательных программ, особенностей в развитии, социальной адаптации и поведении обучающихся для последующего принятия решений об организации психолого-педагогического сопровождения;
- разработка рекомендаций по организации психолого-педагогического сопровождения обучающихся;
- консультирование участников образовательных отношений по вопросам актуального психофизического состояния и возможностей обучающихся; содержания и оказания им психолого-педагогической помощи, создания специальных условий получения образования;
- контроль за выполнением рекомендаций ППк.

Для решения поставленных задач ППк детского сада АНО осуществляет:

- изучение индивидуальных особенностей обучающегося с ОВЗ / инвалида/ группы «риска»;
- определение характера и содержания специальной помощи в соответствии с образовательными потребностями и возможностями обучающегося;
- организация психолого-педагогического сопровождения обучающихся на основе «Порядка организации психолого-педагогического сопровождения обучающихся в АНО ДО «Планета детства «Лада»»;
- проведение мониторинга и оценки качества психолого-педагогического сопровождения обучающихся в детском саду.

Цели коррекционной работы:

- Раннее выявление отклонений в развитии детей дошкольного возраста с целью предупреждения вторичных отклонений;
- Коррекция имеющихся нарушений в развитии детей дошкольного возраста;
- Социальная адаптация и интеграция детей с отклонениями в развитии в среду

нормативно развивающихся сверстников.

Задачи КРР:

- определение особых (индивидуальных) образовательных потребностей обучающихся, в том числе с трудностями освоения Программы и социализации в детском саду;
- своевременное выявление обучающихся с трудностями адаптации, обусловленными различными причинами;
- осуществление индивидуально ориентированной психолого-педагогической помощи обучающимся с учетом особенностей психического и (или) физического развития, индивидуальных возможностей и потребностей (в соответствии с рекомендациями психолого-медико-педагогической комиссии (ПМПК) или психолого-педагогического консилиума образовательной организации (ППК));
- оказание родителям (законным представителям) обучающихся консультативной психолого-педагогической помощи по вопросам развития и воспитания детей дошкольного возраста;
- содействие поиску и отбору одаренных обучающихся, их творческому развитию; выявление детей с проблемами развития эмоциональной и интеллектуальной сферы;
- реализация комплекса индивидуально ориентированных мер по ослаблению, снижению или устранению отклонений в развитии и проблем поведения.

Коррекционно-развивающая работа организуется:

- по обоснованному запросу педагогов и родителей (законных представителей);
- на основании результатов психологической диагностики;
- на основании рекомендаций ППК.

Коррекционно-развивающая работа в детском саду № 207 реализуется в форме групповых и/или индивидуальных коррекционно-развивающих занятий. Выбор конкретной программы коррекционно-развивающих мероприятий, их количестве, форме организации, методов и технологий реализации определяется организацией самостоятельно, исходя из возрастных особенностей и особых образовательных потребностей обучающихся.

Содержание коррекционно-развивающей работы для каждого обучающегося определяется с учетом его ООП на основе рекомендаций ППК Организации.

В образовательной практике определяются нижеследующие категории целевых групп обучающихся для оказания им адресной психологической помощи и включения их в программы психолого-педагогического сопровождения:

- 1) нормотипичные дети с нормативным кризисом развития;
- 2) обучающиеся с особыми образовательными потребностями (ООП):
 - с ОВЗ и (или) инвалидностью, получившие статус в порядке, установленном законодательством Российской Федерации;
 - обучающиеся по индивидуальному учебному плану (учебному расписанию) на основании медицинского заключения (дети, находящиеся под диспансерным наблюдением, в том числе часто болеющие дети); часто болеющие дети характеризуются повышенной заболеваемостью острыми респираторными инфекциями, которые не связаны с врожденными и наследственными состояниями, приводящими к большому количеству пропусков ребёнком в посещении ДС;
 - обучающиеся, испытывающие трудности в освоении образовательных программ, развитии, социальной адаптации;
 - одаренные обучающиеся;
- 3) дети и (или) семьи, находящиеся в трудной жизненной ситуации, признанные таковыми в нормативно установленном порядке;
- 4) дети и (или) семьи, находящиеся в социально опасном положении (безнадзорные, беспризорные, склонные к бродяжничеству), признанные таковыми в нормативно установленном порядке;
- 5) обучающиеся «группы риска»: проявляющие комплекс выраженных факторов риска негативных проявлений (импульсивность, агрессивность, неустойчивая или крайне низкая (завышенная) самооценка, завышенный уровень притязаний).

КРР с обучающимися целевых групп осуществляется в ходе всего образовательного процесса, во всех видах и формах деятельности, как в совместной деятельности детей в условиях дошкольной группы, так и в форме коррекционно-развивающих групповых/индивидуальных занятий.

КРР строится дифференцированно, в зависимости от имеющихся у обучающихся дисфункций и особенностей развития (в познавательной, речевой, эмоциональной, коммуникативной, регулятивной сферах) и должна предусматривать индивидуализацию психолого-педагогического сопровождения (таблица 8).

Таблица 8. Особенности освоения адаптированной программы детьми с ОВЗ (по направлениям развития)

Виды нарушений	Содержание программы				
	Социально-коммуникативное развитие	Речевое развитие	Познавательное развитие	Художественно-эстетическое развитие	Физическое развитие
Нарушения слуха	затруднено	затруднено	затруднено	в пределах нормы	в пределах нормы
Нарушения зрения	затруднено	в пределах нормы	затруднено	затруднено	затруднено
Нарушения речи	в пределах нормы или затруднено у детей с заиканием или тяжелыми нарушениями речи	затруднено	в пределах нормы	в пределах нормы	в пределах нормы
Нарушения ОДА	в пределах нормы	в пределах нормы или затруднено с дизартрией	в пределах нормы	затруднено	затруднено
ЗПР	в пределах нормы	затруднено	затруднено	в пределах нормы	в пределах нормы

Содержание коррекционно-развивающей работы в детском саду № 207 включает следующие блоки:

1) Диагностическая работа включает:

- своевременное выявление детей, нуждающихся в психолого-педагогическом сопровождении;
 - раннюю (с первых дней пребывания обучающегося в детском саду) диагностику отклонений в развитии и анализ причин трудностей социальной адаптации;
 - комплексный сбор сведений об обучающемся на основании диагностической информации от специалистов разного профиля;
 - определение уровня актуального и зоны ближайшего развития обучающегося с ОВЗ, с трудностями в обучении и социализации, выявление его резервных возможностей;
 - изучение уровня общего развития обучающихся (с учётом особенностей нозологической группы), возможностей вербальной и невербальной коммуникации со сверстниками и взрослыми;
 - изучение развития эмоционально-волевой сферы и личностных особенностей обучающихся;
 - изучение индивидуальных образовательных и социально-коммуникативных потребностей обучающихся;
 - изучение социальной ситуации развития и условий семейного воспитания ребёнка;
 - изучение уровня адаптации и адаптивных возможностей обучающегося;
- изучение направленности детской одаренности;
- изучение, констатацию в развитии ребёнка его интересов и склонностей, одаренности;
 - мониторинг развития детей и предупреждение возникновения психолого-

педагогических проблем в их развитии;

- выявление детей-мигрантов, имеющих трудности в обучении и социально-психологической адаптации, дифференциальная диагностика и оценка этнокультурной природы имеющихся трудностей;

- всестороннее психолого-педагогическое изучение личности ребёнка; выявление и изучение неблагоприятных факторов социальной среды и рисков образовательной среды;

- системный разносторонний контроль специалистов за уровнем и динамикой развития обучающегося, а также за созданием необходимых условий, соответствующих особым (индивидуальным) образовательным потребностям обучающегося.

2) Коррекционно-развивающая работа включает:

- выбор оптимальных для развития обучающегося коррекционно-развивающих программ/методик психолого-педагогического сопровождения в соответствии с его особыми (индивидуальными) образовательными потребностями;

- организацию, разработку и проведение специалистами индивидуальных и групповых коррекционно-развивающих занятий, необходимых для преодоления нарушений поведения и развития, трудностей в освоении образовательной программы и социализации;

- коррекцию и развитие высших психических функций;

- развитие эмоционально-волевой и личностной сферы обучающегося и психологическую коррекцию его поведения;

- развитие коммуникативных способностей, социального и эмоционального интеллекта обучающихся, формирование их коммуникативной компетентности;

- коррекцию и развитие психомоторной сферы, координации и регуляции движений;

- создание условий, обеспечивающих развитие, обучение и воспитание детей с ярко выраженной познавательной направленностью, высоким уровнем умственного развития или иной направленностью одаренности;

- создание насыщенной развивающей предметно - пространственной среды для разных видов деятельности;

- формирование инклюзивной образовательной среды, в том числе обеспечивающей включение детей иностранных граждан в российское образовательное пространство с сохранением культуры и идентичности, связанных со страной исхода\происхождения;

- оказание поддержки ребенку в случаях неблагоприятных условий жизни, психотравмирующих обстоятельствах при условии информирования соответствующих структур социальной защиты;

- преодоление педагогической запущенности в работе с обучающимся, стремление устранить неадекватные методы воспитания в семье во взаимодействии родителей (законных представителей) с детьми;

- помощь в устранении психотравмирующих ситуаций в жизни ребенка.

3) Консультативная работа включает:

- разработку рекомендаций по основным направлениям работы с обучающимся с трудностями в обучении и социализации, единых для всех участников образовательных отношений;

- консультирование специалистами педагогов по выбору индивидуально ориентированных методов и приемов работы с обучающимся;

- консультативную помощь семье в вопросах выбора оптимальной стратегии воспитания и приемов коррекционно-развивающей работы с ребенком.

4) Информационно-просветительская работа предусматривает:

различные формы просветительской деятельности (лекции, беседы, информационные стенды, печатные материалы, электронные ресурсы), направленные на разъяснение участникам образовательных отношений — обучающимся (в доступной для дошкольного возраста форме), их родителям (законным представителям), педагогическим работникам — вопросам, связанных с особенностями образовательного процесса и психолого-педагогического сопровождения обучающихся, в том числе с ОВЗ, трудностями в обучении и социализации;

проведение тематических выступлений, онлайн-консультаций для педагогов и родителей по разъяснению индивидуально-типологических особенностей различных категорий обучающихся, в том числе с ОВЗ, трудностями в обучении и социализации.

5) Реализация КРР с обучающимися с ОВЗ и детьми-инвалидами согласно нозологических групп осуществляется в соответствии с Федеральной адаптированной образовательной программой ДО (далее ФАОП ДО). КРР с обучающимися с ОВЗ и детьми-инвалидами должна предусматривать предупреждение вторичных биологических и социальных отклонений в развитии, затрудняющих образование и социализацию обучающихся, коррекцию нарушений психического и физического развития средствами коррекционной педагогики, специальной психологии и медицины; формирование у обучающихся механизмов компенсации дефицитарных функций, не поддающихся коррекции, в том числе с использованием ассистивных технологий.

6) КРР с детьми, находящимися под диспансерным наблюдением, в том числе часто болеющими детьми, имеет выраженную специфику. Детям, находящимся под диспансерным наблюдением, в том числе часто болеющим детям, свойственны: быстрая утомляемость, длительный период восстановления после заболевания и (или) его обострения (не менее 4-х недель), специфические особенности межличностного взаимодействия и деятельности (ограниченность круга общения больного ребёнка, объективная зависимость от взрослых (родителей (законных представителей), педагогов), стремление постоянно получать от них помощь). Для детей, находящихся под диспансерным наблюдением, в том числе часто болеющих детей, старшего дошкольного возраста характерны изменения в отношении ведущего вида деятельности – сюжетно-ролевой игры, что оказывает негативное влияние на развитие его личности и эмоциональное благополучие. В итоге у ребёнка появляются сложности в освоении программы и социальной адаптации.

Направленность коррекционно-развивающей работы с детьми, находящимися под диспансерным наблюдением, в том числе часто болеющими детьми включает:

- коррекцию/развитие коммуникативной, личностной, эмоционально-волевой сфер, познавательных процессов;
- снижение тревожности;
- помощь в разрешении поведенческих проблем;
- создание условий для успешной социализации, оптимизация межличностного взаимодействия со взрослыми и сверстниками.

Включение ЧБД в программу КРР, определение индивидуального маршрута психолого- педагогического сопровождения осуществляется на основании медицинского заключения и рекомендаций ППК по результатам психологической и педагогической диагностики.

7) Направленность коррекционно-развивающей работы с одаренными обучающимися включает:

- определение вида одаренности, интеллектуальных и личностных особенностей детей, прогноз возможных проблем и потенциала развития.
- вовлечение родителей (законных представителей) в образовательный процесс и установление с ними отношений сотрудничества как обязательного условия поддержки и развития одаренного ребёнка, как в детском саду, так и в условиях семейного воспитания;
- создание атмосферы доброжелательности, заботы и уважения по отношению к ребёнку, обстановки, формирующей у ребёнка чувство собственной значимости, поощряющей проявление его индивидуальности;
- сохранение и поддержка индивидуальности ребёнка, развитие его индивидуальных способностей и творческого потенциала как субъекта отношений с людьми, миром и самим собой;
- формирование коммуникативных навыков и развитие эмоциональной устойчивости;
- организация предметно-развивающей, обогащённой образовательной среды в условиях ДОО, благоприятную для развития различных видов способностей и одаренности.

Включение ребенка в программу КРР, определение индивидуального маршрута психолого- педагогического сопровождения осуществляется на основе заключения ППК по

результатам психологической и педагогической диагностики.

8) Направленность КРР с билингвальными воспитанниками, детьми мигрантов, испытывающими трудности с пониманием государственного языка РФ, включает:

- развитие коммуникативных навыков, формирование чувствительности к сверстнику, его эмоциональному состоянию, намерениям и желаниям;
- формирование уверенного поведения и социальной успешности;
- коррекцию деструктивных эмоциональных состояний, возникающих вследствие попадания в новую языковую и культурную среду (тревога, неуверенность, агрессия);
- создание атмосферы доброжелательности, заботы и уважения по отношению к ребенку.

Таким образом, работу по социализации и языковой адаптации детей иностранных граждан, обучающихся в организациях, реализующих программы дошкольного образования в РФ, рекомендуется организовывать с учетом особенностей социальной ситуации каждого ребенка персонально.

Психолого-педагогическое сопровождение детей данной целевой группы может осуществляться в контексте общей программы адаптации ребенка к детскому саду. В случаях выраженных проблем социализации, личностного развития и общей дезадаптации ребенка, его включение в программу КРР может быть осуществлено на основе заключения ППК по результатам психологической диагностики или по запросу родителей (законных представителей) ребенка.

9) К целевой группе обучающихся «группы риска» могут быть отнесены дети, имеющие проблемы с психологическим здоровьем; эмоциональные проблемы (повышенная возбудимость, апатия, раздражительность, тревога, появление фобий); поведенческие проблемы (грубость, агрессия, обман); проблемы неврологического характера (потеря аппетита); проблемы общения (стеснительность, замкнутость, излишняя чувствительность, выраженная нереализованная потребность в лидерстве); проблемы регуляторного характера (расстройство сна, быстрая утомляемость, навязчивые движения, двигательная расторможенность, снижение произвольности внимания).

Направленность КРР с воспитанниками, имеющими девиации развития и поведения включает:

- коррекция / развитие социально-коммуникативной, личностной, эмоционально-волевой сферы;
- помощь в решении поведенческих проблем;
- формирование адекватных, социально-приемлемых способов поведения;
- развитие рефлексивных способностей;
- совершенствование способов саморегуляции.

Включение ребенка из «группы риска» в программу КРР, определение индивидуального маршрута психолого-педагогического сопровождения осуществляется на основе заключения ППК по результатам психологической диагностики или по обоснованному запросу педагога/родителей (законных представителей).

Одним из важных условий успешности решения задачи является дифференцированный подход к установлению взаимоотношений и взаимодействия с семьями воспитанников. Детский сад осуществляет деятельность по выявлению и учету семейного неблагополучия, индивидуальную профилактическую работу по предупреждению социально опасных ситуаций в семье сопровождению и просвещению семей, имеющих статус неблагополучных.

Основные этапы работы детского сада по выявлению неблагополучия и сопровождения семьи:

1 этап: сбор и систематизация информации, сведений из источников информации

2 этап: выявление детей и семей, относящихся к одной из целевых групп и критериев неблагополучия, оценка уровня жизни несовершеннолетнего и степени угрозы его жизни и здоровью;

3 этап: в случае подтверждения семейного неблагополучия (наличия признаков семейного неблагополучия, жестокого обращения с детьми), когда решение проблемы не терпит отлагательства и требует подключения специалистов, осуществляется постановка семьи:

- либо на внутриведомственный (внутрисадовый) контроль,
- либо передача сведений о семье в муниципальные органы системы профилактики безнадзорности и правонарушений несовершеннолетних.

4 этап: организация непрерывного индивидуального социально-педагогического сопровождения семьей, профилактическая и просветительская работа по предупреждению социально опасных ситуаций в семье, с целью изменения неблагоприятной жизненной ситуации с момента выявления до стабилизации жизненной ситуации, устранения причин, поставивших семью в социально опасное положение (трудную жизненную ситуацию).

5 этап: анализ работы с семьей с целью прогнозирования ситуации и координации взаимодействия детского сада с муниципальными органами и учреждениями системы профилактики безнадзорности и правонарушений несовершеннолетних, по принятию мер к родителям, не исполняющим обязанности по воспитанию, обучению и содержанию несовершеннолетнего.

2.7. Рабочая программа воспитания

Целевой раздел

Пояснительная записка

Программа воспитания основана на воплощении национального воспитательного идеала, который понимается как высшая цель образования, нравственное (идеальное) представление о человеке.

Под воспитанием понимается деятельность, направленная на развитие личности, создание условий для самоопределения и социализации обучающихся на основе социокультурных, духовно-нравственных ценностей и принятых в российском обществе правил и норм поведения в интересах человека, семьи, общества и государства, формирование у обучающихся чувства патриотизма, гражданственности, уважения к памяти защитников Отечества и подвигам Героев Отечества, закону и правопорядку, человеку труда и старшему поколению, взаимного уважения, бережного отношения к культурному наследию и традициям многонационального народа Российской Федерации, природе и окружающей среде⁶.

Основу воспитания на всех уровнях, начиная с дошкольного, составляют традиционные ценности российского общества. Традиционные ценности – это нравственные ориентиры, формирующие мировоззрение граждан России, передаваемые от поколения к поколению, лежащие в основе общероссийской гражданской идентичности и единого культурного пространства страны, укрепляющие гражданское единство, нашедшие свое уникальное, самобытное проявление в духовном, историческом и культурном развитии многонационального народа России⁷.

Программа воспитания предусматривает приобщение детей к традиционным ценностям российского общества – жизнь, достоинство, права и свободы человека, патриотизм, гражданственность, служение Отечеству и ответственность за его судьбу, высокие нравственные идеалы, крепкая семья, созидательный труд, приоритет духовного над материальным, гуманизм, милосердие, справедливость, коллективизм, взаимопомощь и взаимоуважение, историческая память и преемственность поколений, единство народов России⁸.

Вся система ценностей российского народа находит отражение в содержании воспитательной работы ДС, в соответствии с возрастными особенностями детей.

Ценности Родина и природа лежат в основе патриотического направления воспитания.

Ценности милосердие, жизнь, добро лежат в основе духовно-нравственного направления воспитания

⁶ Пункт 2 статьи 2 Федерального закона от 29 декабря 2012 г. № 273-ФЗ «Об образовании в Российской Федерации» (Собрание законодательства Российской Федерации, 2012, № 53, ст. 7598; 2020, № 31, ст. 5063)

⁷ Пункт 4 Основ государственной политики по сохранению и укреплению традиционных российских духовнонравственных ценностей, утверждённых Указом Президента Российской Федерации от 9 ноября 2022 г. № 809 (Собрание законодательства Российской Федерации, 2022, № 46, ст. 7977).

⁸ Пункт 5 Основ государственной политики по сохранению и укреплению традиционных российских духовнонравственных ценностей, утверждённых Указом Президента Российской Федерации от 9 ноября 2022 г. № 809 (Собрание законодательства Российской Федерации, 2022, № 46, ст. 7977).

Ценности человек, семья, дружба, сотрудничество лежат в основе социального направления воспитания.

Ценность познание лежит в основе познавательного направления воспитания.

Ценности жизнь и здоровье лежат в основе физического и оздоровительного направления воспитания.

Ценность труд лежит в основе трудового направления воспитания.

Ценности культура и красота лежат в основе эстетического направления воспитания.

Целевые ориентиры воспитания следует рассматривать как возрастные характеристики возможных достижений ребёнка, которые коррелируют с портретом выпускника детского сада и с традиционными ценностями российского общества.

С учётом особенностей социокультурной среды, в которой воспитывается ребёнок, в программе воспитания находит отражение взаимодействие всех субъектов воспитательных отношений. Реализация Программы воспитания предполагает социальное партнерство д/с с другими учреждениями образования и культуры (музеи, театры, библиотеки, и другое), в том числе системой дополнительного образования детей.

Цели и задачи воспитания

Общая цель воспитания в детском саду № 207 – личностное развитие каждого ребёнка с учётом его индивидуальности и создание условий для позитивной социализации детей на основе традиционных ценностей российского общества, что предполагает:

- 1) формирование первоначальных представлений о традиционных ценностях российского народа, социально приемлемых нормах и правилах поведения;
- 2) формирование ценностного отношения к окружающему миру (природному и социокультурному), другим людям, самому себе;
- 3) становление первичного опыта деятельности и поведения в соответствии с традиционными ценностями, принятыми в обществе нормами и правилами.

Общие задачи воспитания в в детском саду № 207:

- 1) содействовать развитию личности, основанному на принятых в обществе представлениях о добре и зле, должном и недопустимом;
- 2) способствовать становлению нравственности, основанной на духовных отечественных традициях, внутренней установке личности поступать согласно своей совести;
- 3) создавать условия для развития и реализации личностного потенциала ребёнка, его готовности к творческому самовыражению и саморазвитию, самовоспитанию;
- 4) осуществлять поддержку позитивной социализации ребёнка посредством проектирования и принятия уклада, воспитывающей среды, создания воспитывающих общностей.

Направления воспитания

Цель – Ценности – Направленность:

[Патриотическое направление воспитания.](#)

[Духовно-нравственное направление воспитания.](#)

[Социальное направление воспитания.](#)

[Познавательное направление воспитания.](#)

[Физическое и оздоровительное направление воспитания.](#)

[Трудовое направление воспитания.](#)

[Эстетическое направление воспитания.](#)

Целевые ориентиры воспитания

- 1) Деятельность воспитателя нацелена на перспективу становления личности и развития ребёнка. Поэтому планируемые результаты представлены в виде целевых ориентиров как

обобщенные «портреты» ребёнка к концу раннего и дошкольного возрастов.

2) В соответствии с ФГОС ДО оценка результатов воспитательной работы не осуществляется, так как целевые ориентиры основной образовательной программы

дошкольного образования не подлежат непосредственной оценке, в том числе в виде педагогической диагностики (мониторинга), и не являются основанием для их формального сравнения с реальными достижениями детей (таблица 11, 12)

Таблица 11. Целевые ориентиры воспитания детей раннего возраста (к трем годам)

Направление воспитания	Ценности	Целевые ориентиры
Патриотическое	Родина, природа	Проявляющий привязанность к близким людям, бережное отношение к живому
Духовно нравственное	Жизнь, милосердие, добро	Способный понять и принять, что такое «хорошо» и «плохо». Проявляющий сочувствие, доброту.
Социальное	Человек, семья, дружба, сотрудничество	Испытывающий чувство удовольствия в случае одобрения и чувство огорчения в случае неодобрения со стороны взрослых. Проявляющий интерес к другим детям и способный бесконфликтно играть рядом с ними. Проявляющий позицию «Я сам!». Способный к самостоятельным (свободным) активным действиям в общении.
Познавательное	Познание	Проявляющий интерес к окружающему миру. Любознательный, активный в поведении и деятельности.
Физическое и оздоровительное	Здоровье, жизнь	Понимающий ценность жизни и здоровья, владеющий основными способами укрепления здоровья - физическая культура, закаливание, утренняя гимнастика, личная гигиена, безопасное поведение и другое; стремящийся к сбережению и укреплению собственного здоровья и здоровья окружающих. Проявляющий интерес к физическим упражнениям и подвижным играм, стремление к личной и командной победе, нравственные и волевые качества.
Трудовое	Труд	Поддерживающий элементарный порядок в окружающей обстановке. Стремящийся помогать старшим в доступных трудовых действиях. Стремящийся к результативности, самостоятельности, ответственности в самообслуживании, в быту, в игровой и других видах деятельности (конструирование, лепка, художественный труд, детский дизайн и другое).
Эстетическое	Культура и красота	Проявляющий эмоциональную отзывчивость на красоту в окружающем мире и искусстве. Способный к творческой деятельности (изобразительной, декоративно-оформительской, музыкальной, словесно-речевой, театрализованной и другое).

Таблица 12. Целевые ориентиры воспитания детей на этапе завершения освоения программы

Направление воспитания	Ценности	Целевые ориентиры
------------------------	----------	-------------------

Направление воспитания	Ценности	Целевые ориентиры
Патриотическое	Родина, природа	Любящий свою малую родину и имеющий представление о своей стране - России, испытывающий чувство привязанности к родному дому, семье, близким людям.
Духовно нравственное	Жизнь, милосердие, добро	Различающий основные проявления добра и зла, принимающий и уважающий традиционные ценности, ценности семьи и общества, правдивый, искренний, способный к сочувствию и заботе, к нравственному поступку. Способный не оставаться равнодушным к чужому горю, проявлять заботу; Самостоятельно различающий основные отрицательные и положительные человеческие качества, иногда прибегая к помощи взрослого в ситуациях морального выбора.
Социальное	Человек, семья, дружба, сотрудничество	Проявляющий ответственность за свои действия и поведение; принимающий и уважающий различия между людьми. Владеющий основами речевой культуры. Дружелюбный и доброжелательный, умеющий слушать и слышать собеседника, способный взаимодействовать со взрослыми и сверстниками на основе общих интересов и дел.
Познавательное	Познание	Любознательный, наблюдательный, испытывающий потребность в самовыражении, в том числе творческом. Проявляющий активность, самостоятельность, инициативу в познавательной, игровой, коммуникативной и продуктивных видах деятельности и в самообслуживании. Обладающий первичной картиной мира на основе традиционных ценностей.
Физическое и оздоровительное	Здоровье, жизнь	Понимающий ценность жизни, владеющий основными способами укрепления здоровья - занятия физической культурой, закаливание, утренняя гимнастика, соблюдение личной гигиены и безопасного поведения и другое; стремящийся к сбережению и укреплению собственного здоровья и здоровья окружающих. Проявляющий интерес к физическим упражнениям и подвижным играм, стремление к личной и командной победе, нравственные и волевые качества. Демонстрирующий потребность в двигательной деятельности. Имеющий представление о некоторых видах спорта и активного отдыха.
Трудовое	Труд	Понимающий ценность труда в семье и в обществе на основе уважения к людям труда, результатам их деятельности. Проявляющий трудолюбие при выполнении поручений и в самостоятельной деятельности.
Эстетическое	Культура и красота	Способный воспринимать и чувствовать прекрасное в быту, природе, поступках, искусстве. Стремящийся к отображению прекрасного в продуктивных видах деятельности.

Содержательный раздел Программы воспитания

Уклад образовательной организации

Уклад, в качестве установившегося порядка жизни ДС, определяет мировосприятие, гармонизацию интересов и возможностей совместной деятельности детских, взрослых и детско-взрослых общностей в пространстве дошкольного образования.

Уклад ДС – это её необходимый фундамент, основа и инструмент воспитания. Уклад задает и удерживает ценности воспитания для всех участников образовательных отношений: руководителей ДС, воспитателей и специалистов, вспомогательного персонала, воспитанников, родителей (законных представителей), субъектов социокультурного окружения ДС.

Уклад включает:

цель и смысл деятельности ДС, её миссию;

принципы жизни и воспитания в ДС;

образ ДС, её особенности, символику, внешний имидж;

отношение к воспитанникам, их родителям (законным представителям), сотрудникам и партнерам ДС;

ключевые правила ДС;

традиции и ритуалы, особые нормы этикета в ДС;

особенности РППС, отражающие образ и ценности ДС;

социокультурный контекст, внешняя социальная и культурная среда ДС (учитывает этнокультурные, профессиональные и региональные особенности).

Уклад в нашем детском саду направлен, прежде всего, на сплочение коллектива детей, родителей и педагогов. Уклад сформировал определенные традиции помогающие ребенку освоить ценности коллектива, чувство сопричастности сообществу людей. Традиции и события наполняют ежедневную жизнь детей увлекательными и полезными делами, создают атмосферу радости общения, коллективного творчества, стремления к новым задачам и перспективам.

Ежедневные традиции:

«Утреннее приветствие»- дети встают в круг, берутся за руки и вместе проговаривают приветствия, которые сопровождаются иногда движениями, называют себя и вспоминают отсутствующих детей. Утренние приветствия направлены на установления атмосферы доверия, общности в группе.

«Сказка перед сном»- чтение произведений детской литературы для создания доброй, спокойной атмосферы дома, теплоты, взаимопонимания и любви.

«Меню на сегодня»- ежедневно, перед приемом пищи воспитатель, а в старших группах – ребенок рассказывает детям о том, что сегодня на завтрак, обед, полдник, воспитывая культуру поведения за столом, уважение к труду повара.

Еженедельные традиции:

«Кружок комплиментов»- это умение в сверстнике найти «что-нибудь, заслуживающие похвалы». Говоря сверстнику комплименты, они радуют и себя и его: комплимент — одобрение внешности, ума, поступка, работы. Это внушает ребенку веру в себя, укрепляет в нем понимание, нужен и значим в этом коллективе.

Ежегодные традиции:

«Новоселье» - группу к этому событию украшают. Взрослые поздравляют детей с новосельем и желают им здоровья, радости, светлых и радостных дней. Обыгрывают появление в группе предметов, которые необходимы детям.

Ежегодно проводятся акции и мероприятия, посвященные явлениям нравственной жизни ребёнка:

Акция «Дети - детям» - приурочена к Международному дню инвалида (3 декабря), с целью воспитания в детях чувства гуманного и толерантного отношения к детям с ограниченными возможностями здоровья, развития желания совершать добрые поступки, получать от этого удовольствие.

Акция «Дети - детям» - направлена на поддержку детям дошкольного возраста, проживающие в г. Снежный, Донецкой области.

Акция «В поддержку воинов СВО», направлена на духовно – нравственное воспитание детей и поддержку участников СВО.

Акция «Сдай макулатуру, спаси дерево», совместная акция всех участников образовательных отношений: «Посади цветок - укрась планету!»

Праздничные события: «День Победы», «23 февраля», «8 марта», «Новый год», «День матери», «Пасха», «День семьи, любви и верности», «День России», «День рождения «Эдельвейса».

Имиджевые мероприятия для всех участников образовательного процесса: соревнования «Малые зимние спортивные игры», фестиваль научно - технического творчества «АВТОФЕСТ 2+», фестиваль искусств «Культурные сезоны», игروفестиваль РИВ, «Золотая нотка».

Имиджевые мероприятия для педагогов:

Открытый конкурс профессионального мастерства «Большой педагогический турнир»

Воспитатель года

Конкурс наставников

Конференция наставников

Основные традиции воспитательного процесса:

-Стержнем годового цикла воспитательной работы являются общие для всего детского сада событийные мероприятия, в которых участвуют дети всех возрастных групп. Межвозрастное взаимодействие дошкольников способствует их взаимообучению и взаимовоспитанию. Общение младших по возрасту ребят с более старшими создает благоприятные условия для формирования дружеских отношений, положительных эмоций, проявления уважения, самостоятельности. Это дает большой воспитательный результат, чем прямое влияние педагога

- Педагогический коллектив д/с № 207 «Эдельвейс» ориентирован на организацию разнообразных форм детских сообществ. Это творческие объединения, исследовательские лаборатории, конструкторские бюро, детско - взрослые объединения (совместные творческие мастерские, родительские клубы). Данные сообщества обеспечивают полноценный опыт социализации детей.

- Коллективное планирование, разработка и проведение общих мероприятий. В д/с существует практика создания творческих групп педагогов, которые оказывают консультативную, психологическую, информационную и технологическую поддержку своим коллегам в вопросах организации воспитательных мероприятий.

Воспитывающая среда образовательной организации

Воспитывающая среда раскрывает ценности и смыслы, заложенные в укладе. Воспитывающая среда включает совокупность различных условий, предполагающих возможность встречи и взаимодействия детей и взрослых в процессе приобщения к традиционным ценностям российского общества. Пространство, в рамках которого происходит процесс воспитания, называется воспитывающей средой. Основными характеристиками воспитывающей среды являются её содержательная насыщенность и структурированность.

Воспитывающая среда включает:

условия для формирования эмоционально-ценностного отношения ребёнка к окружающему миру, другим людям, себе;

условия для обретения ребёнком первичного опыта деятельности и поступка в соответствии с традиционными ценностями российского общества;

условия для становления самостоятельности, инициативности и творческого взаимодействия в разных детско-взрослых и детско-детских общностях, включая разновозрастное детское сообщество.

Задачи воспитания

Поскольку в ДОО создан единый воспитательно-образовательный процесс, то в ней в комплексе решаются воспитательные, обучающие и развивающие задачи педагогического

процесса. Задачи по воспитанию базовых ценностей интегрируются с воспитательными задачами, реализуемыми при реализации образовательных областей (таблица 13)

Таблица 13. Задачи рабочей программы воспитания, связанные с базовыми ценностями и воспитательными задачами, реализуемыми в рамках образовательных областей

Направления воспитания и базовые ценности	Цель	Задачи	Задачи образовательных областей	Образовательные области
<p>Патриотическое направление воспитания В основе лежат ценности «Родина» и «Природа»</p>	<p>Формирование у ребёнка личностной позиции наследника традиций и культуры, защитника Отечества и творца (созидателя), ответственного за будущее своей страны</p>	<p>Формировать «патриотизм наследника», испытывающего чувство гордости за наследие своих предков (предполагает приобщение детей к истории, культуре и традициям нашего народа: отношение к труду, семье, стране и вере) Формировать «патриотизм защитника», стремящегося сохранить это наследие (предполагает развитие у детей готовности преодолевать трудности ради своей семьи, малой родины) Воспитывать «патриотизм соиздателя и творца», устремленного в будущее, уверенного в благополучии и процветании своей Родины (предполагает конкретные каждодневные дела, направленные, например, на поддержание чистоты и порядка, опрятности и аккуратности, а в дальнейшем - на развитие всего своего населенного пункта, района, края, Отчизны в целом)</p>	<p>Воспитывать ценностное отношение к культурному наследию своего народа, к нравственным и культурным традициям России</p>	<p>Социально-коммуникативное развитие</p>
			<p>Приобщать к отечественным традициям и праздникам, к истории и достижениям родной страны, к культурному наследию народов России Воспитывать уважительное отношение к государственным символам страны (флагу, гербу, гимну);</p>	<p>Познавательное развитие</p>
			<p>Приобщать к традициям и великому культурному наследию русского народа</p>	<p>Художественно-эстетическое развитие</p>
<p>Духовно-нравственное направление воспитания В основе лежат ценности «Жизнь», «Милосердие», «Добро»</p>	<p>Формирование способности к духовному развитию, нравственному самосовершенствованию, индивидуально-ответственному поведению</p>	<p>Развивать ценностно-смысловую сферу дошкольников на основе творческого взаимодействия в детско-взрослой общности Способствовать освоению социокультурного опыта в его культурно-историческом и личностном аспектах</p>	<p>Воспитывать любовь к своей семье, своему населенному пункту, родному краю, своей стране Воспитывать уважительное отношение к ровесникам, родителям (законным представителям), соседям, другим людям вне зависимости от их этнической принадлежности Воспитывать социальные чувства и навыки: способность к сопереживанию, общительность, дружелюбие</p>	<p>Социально-коммуникативное развитие</p>

Направления воспитания и базовые ценности	Цель	Задачи	Задачи образовательных областей	Образовательные области
			<p>Формировать навыки сотрудничества, умения соблюдать правила, активной личностной позиции</p> <p>Создавать условия для возникновения у ребёнка нравственного, социально значимого поступка, приобретения ребёнком опыта милосердия и заботы;</p>	
			<p>Воспитывать отношение к родному языку как ценности, развивать умение чувствовать красоту языка, стремление говорить красиво (на правильном, богатом, образном языке).</p>	Речевое развитие
<p>Социальное направление воспитания В основе лежат ценности «Человек», «Семья», «Дружба», «Сотрудничество»</p>	<p>Формирование ценностного отношения детей к семье, другому человеку, развитие дружелюбия, умения находить общий язык с другими людьми</p>	<p>Способствовать освоению детьми моральных ценностей</p> <p>Формировать у детей нравственные качества и идеалов</p> <p>Воспитывать стремление жить в соответствии с моральными принципами и нормами и воплощать их в своем поведении.</p> <p>Воспитывать уважение к другим людям, к законам человеческого общества.</p> <p>Способствовать накоплению у детей опыта социально-ответственного поведения</p> <p>Развивать нравственные представления, формировать навыки культурного поведения</p>	<p>Содействовать становлению целостной картины мира, основанной на представлениях о добре и зле, прекрасном и безобразном, правдивом и ложном</p>	Социально-коммуникативное развитие
			<p>Воспитывать уважения к людям – представителям разных народов России независимо от их этнической принадлежности;</p>	Познавательное развитие
			<p>Способствовать овладению детьми формами речевого этикета, отражающими принятые в обществе правила и нормы культурного поведения</p>	Речевое развитие

Направления воспитания и базовые ценности	Цель	Задачи	Задачи образовательных областей	Образовательные области
			Создавать условия для выявления, развития и реализации творческого потенциала каждого ребёнка с учётом его индивидуальности, Поддерживать готовности детей к творческой самореализации и сотворчеству с другими людьми (детьми и взрослыми)	Художественно-эстетическое развитие
			Воспитывать активность, самостоятельность, уверенности в своих силах, развивать нравственные и волевые качества	Физическое развитие
Познавательное В основе лежит ценность «Познание»	Формирование ценности познания	Воспитывать у ребёнка стремление к истине, способствовать становлению целостной картины мира, в которой интегрировано ценностное, эмоционально окрашенное отношение к миру, людям, природе, деятельности человека	Воспитывать отношение к знанию как ценности, понимание значения образования для человека, общества, страны Воспитывать уважительное, бережное и ответственное отношения к природе родного края, родной страны Способствовать приобретению первого опыта действий по сохранению природы.	Познавательное развитие
			Формировать целостную картину мира на основе интеграции интеллектуального и эмоционально-образного способов его освоения детьми	Художественно-эстетическое развитие
Физическое и оздоровительное В основе лежат ценности «Здоровье», «Жизнь»	Формирование ценностного отношения детей к здоровому образу жизни, овладение элементарными гигиеническими	Способствовать становлению осознанного отношения к жизни как основоположной ценности Воспитывать отношение здоровью как совокупности физического, духовного и	Развивать навыки здорового образа жизни Формировать у детей возрастосообразных представлений о жизни, здоровье и физической	Физическое развитие

Направления воспитания и базовые ценности	Цель	Задачи	Задачи образовательных областей	Образовательные области
	навыками и правилами безопасности	социального благополучия человека	культуре Способствовать становлению эмоционально-ценностного отношения к здоровому образу жизни, интереса к физическим упражнениям, подвижным играм, закаливанию организма, к овладению гигиеническим нормам и правилами	
Трудовое В основе лежит ценность «Труд»	Формирование ценностного отношения детей к труду, трудолюбию и приобщение ребёнка к труду	Поддерживать привычку к трудовому усилию, к доступному напряжению физических, умственных и нравственных сил для решения трудовой задачи; Воспитывать стремление приносить пользу людям	Поддерживать трудовое усилие, формировать привычку к доступному дошкольнику напряжению физических, умственных и нравственных сил для решения трудовой задачи Формировать способность бережно и уважительно относиться к результатам своего труда и труда других людей.	Социально-коммуникативное развитие
Эстетическое В основе лежат ценности «Культура» и «Красота»	Становление у детей ценностного отношения к красоте	Воспитывать любовь к прекрасному в окружающей обстановке, в природе, в искусстве, в отношениях, развивать у детей желание и умение творить	Воспитывать эстетические чувства (удивление, радость, восхищение, любовь) к различным объектам и явлениям окружающего мира (природного, бытового, социокультурного), к произведениям разных видов, жанров и стилей искусства (в соответствии с возрастными особенностями) Приобщать к традициям и великому культурному наследию российского народа, шедеврам	Художественно-эстетическое развитие

Направления воспитания и базовые ценности	Цель	Задачи	Задачи образовательных областей	Образовательные области
			<p>мировой художественной культуры с целью раскрытия ценностей «Красота», «Природа», «Культура» Способствовать становлению эстетического, эмоционально-ценностного отношения к окружающему миру для гармонизации внешнего мира и внутреннего мира ребёнка Формировать целостную картину мира на основе интеграции интеллектуального и эмоционально-образного способов его освоения детьми Создавать условия для выявления, развития и реализации творческого потенциала каждого ребёнка с учётом его индивидуальности Поддерживать готовность детей к творческой самореализации</p>	

Формы совместной деятельности в д/с

1) Работа с родителями (законными представителями).

Работа с родителями (законными представителями) детей дошкольного возраста должна строиться на принципах ценностного единства и сотрудничества всех субъектов социокультурного окружения д/с.

Виды и формы деятельности по организации сотрудничества педагогов и родителей (законных представителей), используемые в детском саду № 207 в процессе воспитательной работы:

- родительское собрание;
- родительские конференции;
- круглые столы;
- родительские клубы, клубы выходного дня;
- мастер-классы.

2) События образовательной организации.

Событие предполагает взаимодействие ребёнка и взрослого, в котором активность взрослого приводит к приобретению ребёнком собственного опыта переживания той или иной ценности. Событием может быть не только организованное мероприятие, но и спонтанно возникшая ситуация, и любой режимный момент, традиции утренней встречи детей, индивидуальная беседа, общие дела, совместно реализуемые проекты и прочее.

Проектирование событий позволяет построить целостный годовой цикл методической работы на основе традиционных ценностей российского общества. Это поможет каждому педагогу спроектировать работу с группой в целом, с подгруппами детей, с каждым ребёнком.

3) Совместная деятельность в образовательных ситуациях.

Совместная деятельность в образовательных ситуациях является ведущей формой организации совместной деятельности взрослого и ребёнка по освоению ООП ДО, в рамках которой возможно решение конкретных задач воспитания.

Воспитание в образовательной деятельности осуществляется в течение всего времени пребывания ребёнка в детском саду.

К основным видам организации совместной деятельности в образовательных ситуациях в детском саду:

- ситуативная беседа, рассказ, советы, вопросы;
- социальное моделирование, воспитывающая (проблемная) ситуация, составление рассказов из личного опыта;
- чтение художественной литературы с последующим обсуждением и выводами, сочинение рассказов, историй, сказок, заучивание и чтение стихов наизусть;
- разучивание и исполнение песен, театрализация, драматизация, этюды-инсценировки;
- рассматривание и обсуждение картин и книжных иллюстраций, просмотр видеороликов, презентаций, мультфильмов;
- организация выставок (книг, репродукций картин, тематических или авторских, детских поделок и тому подобное),
- экскурсии (в музей, в общеобразовательную организацию и тому подобное), посещение спектаклей, выставок с вовлечением социальных партнеров и родителей;
- игровые методы (игровая роль, игровая ситуация, игровое действие и другие);

демонстрация собственной нравственной позиции педагогом, личный пример педагога, приучение к вежливому общению, поощрение (одобрение, тактильный контакт, похвала, поощряющий взгляд).

Организация предметно-пространственной среды

Реализация воспитательного потенциала предметно-пространственной среды предусматривает совместную деятельность педагогов, обучающихся, других участников образовательных отношений (таблица 14) по её созданию, поддержанию, использованию в воспитательном процессе:

знаки и символы государства, региона, населенного пункта; компоненты среды, отражающие региональные, этнографические и другие особенности социокультурных условий, в которых находится д/с;

компоненты среды, отражающие экологичность, природосообразность и безопасность;

компоненты среды, обеспечивающие детям возможность общения, игры и совместной деятельности;

компоненты среды, отражающие ценность семьи, людей разных поколений, радость общения с семьей;

компоненты среды, обеспечивающие ребёнку возможность познавательного развития, экспериментирования, освоения новых технологий, раскрывающие красоту знаний, необходимость научного познания, формирующие научную картину мира;

компоненты среды, обеспечивающие ребёнку возможность посильного труда, а также отражающие ценности труда в жизни человека и государства;

компоненты среды, обеспечивающие ребёнку возможности для укрепления здоровья, раскрывающие смысл здорового образа жизни, физической культуры и спорта;

компоненты среды, предоставляющие ребёнку возможность погружения в культуру России, знакомства с особенностями традиций многонационального российского народа.

Таблица 14. Организация взаимодействия с общественными организациями

Наименование организации (учреждения)	Цель взаимодействия
<ul style="list-style-type: none"> • Культурный центр «Дом дружбы Дружба народов» • группа компаний «ЭкоВоз» • МБУ ДО ДМШ№4 им. В.М. Свердлова • МБУ «Школа №93» • Фонд поддержки некоммерческих организаций дошкольного образования «Новое поколение», • Управление физкультуры и спорта, • Центр физкультуры и спорта г.о. Тольятти, • УСК «Олимп», • ООО «РИВ», • ООО «Светоч», • АНО ФК «Галактика 2015», • ФК «Спартак Юниор», • театр «Дилижанс», • Тольяттинский театр кукол, • стоматологическая клиника «Диастом», • Музей актуального реализма, • Краеведческий музей, • Музей Эйнштейна», • музей ОАО «АВТОВАЗ» 	<ul style="list-style-type: none"> – обеспечение безопасных условий и сохранения здоровья детей и сотрудников. – поддержка лучших педагогических коллективов, педагогов и воспитанников детских садов, участия в совместных проектах, конкурсах, соревнованиях, грантах. – создание условий для презентации работы педагогических коллективов, педагогов и обучающихся детских садов

Организационный раздел Программы воспитания

1) Требования к условиям работы с особыми категориями детей.

По своим основным задачам воспитательная работа в детском саду № 207 не зависит от наличия (отсутствия) у ребёнка особых образовательных потребностей.

В основе процесса воспитания детей в д/с лежат традиционные ценности российского общества.

В детском саду № 207 созданы особые условия воспитания для отдельных категорий обучающихся, имеющих особые образовательные потребности: дети с инвалидностью, дети с ограниченными возможностями здоровья, дети из социально уязвимых групп (дети из семей мигрантов, и так далее), одаренные дети и другие категории.

Инклюзия подразумевает готовность образовательной системы принять любого ребёнка

независимо от его особенностей (психофизиологических, социальных, психологических, этнокультурных, национальных, религиозных и других) и обеспечить ему оптимальную социальную ситуацию развития.

В детском саду № 207 созданы следующие условия, обеспечивающие достижение целевых ориентиров в работе с особыми категориями детей:

1) направленное на формирование личности взаимодействие взрослых с детьми, предполагающее создание таких ситуаций, в которых каждому ребёнку с особыми образовательными потребностями предоставляется возможность выбора деятельности, партнера и средств; учитываются особенности деятельности, средств её реализации, ограниченный объем личного опыта детей особых категорий;

2) формирование игры как важнейшего фактора воспитания и развития ребёнка с особыми образовательными потребностями, с учётом необходимости развития личности ребёнка, создание условий для самоопределения и социализации детей на основе социокультурных, духовно-нравственных ценностей и принятых в российском обществе правил и норм поведения;

3) создание воспитывающей среды, способствующей личностному развитию особой категории дошкольников, их позитивной социализации, сохранению их индивидуальности, охране и укреплению их здоровья и эмоционального благополучия;

4) доступность воспитательных мероприятий, совместных и самостоятельных, подвижных и статичных форм активности с учётом особенностей развития и образовательных потребностей ребёнка; речь идет не только о физической доступности, но и об интеллектуальной, когда созданные условия воспитания и применяемые правила должны быть понятны ребёнку с особыми образовательными потребностями;

5) участие семьи как необходимое условие для полноценного воспитания ребёнка дошкольного возраста с особыми образовательными потребностями.

Содержание части, формируемой участниками образовательных отношений

Особое внимание в данном разделе вариативной части Программы уделяется формированию интереса детей дошкольного возраста к природе, историческому и культурному наследию Самарской области, многообразию культур народов Поволжья через деятельностный подход, где видится возможность проявления основ активной позиции, как гражданина, начиная с дошкольного детства. Содержание данной части (таблица 9) выстроено по Парциальной Программе «Я - гражданин Самарской земли» и реализуется по трём взаимосвязанным содержательным разделам, в соответствии с подблоками и темами:

– Раздел **«Мой любимый город» («Град старинный»; «Тольятти современный»)**

- формируются представления об истории родного города и его основателе В.Н. Татищеве. Знакомятся с планом города, прошлым и настоящим Тольятти.

Происходит знакомство с близлежащими улицами города, через значимые объекты. Дети получают знания об АВТОВАЗе - крупнейший российский производитель легковых автомобилей. Знакомятся с предприятиями города их роли и значимости для горожан.

– Раздел **«Просторы Самарской области» («Природа Самарского края»; «Историко - архитектурные достопримечательности»; «Национальный колорит»)**

- Получают представления об особенностях и красоте родного края. У дошкольников формируются знания о природе и животном мире Самарской области, о заповедных местах, народных богатствах (недра, полезные ископаемые), климатических особенностях. Познакомятся с обычаями и традициями народов Поволжья. Познакомятся с особенностями историко-архитектурными достопримечательностями региона.

- Раздел **«Славится Самарский край!»**

- знакомятся с людьми, которые прославили Самарскую область (спортсменами, деятелями культуры и науки, героями боевых действий).

Таблица 9. Формы, методы и приёмы реализации парциальной Программы «Я – гражданин Самарской земли»

Раздел	Возрастн. группа	содержание	формы	Методы и приёмы
«Мой любимый город»	2 младшая группа	<p>Знакомятся с близлежащими улицами города, через значимые объекты (жилой дом, магазин, детская площадка, детский сад)</p> <p>Знакомятся со свойствами деревянной и глиняной посуды</p> <p>Знакомятся со старинными игрушками, изготавливают рукотворных кукол.</p> <p>Знакомятся с автомобильным заводом "АВТОВАЗ" и легковыми автомобилями.</p> <p>Знакомятся с тольяттинской кондитерской фабрикой "Сласти".</p> <p>Знакомятся с семейными традициями встречи гостей.</p>	<p>ОД</p> <p>Игра</p> <p>Беседы</p> <p>Д/игры</p>	<p>Рассматривание предметов, иллюстраций, рассказ воспитателя, беседа, загадывание загадок, дидактическая игра, подвижная игра, рассматривание фотографий, прием сравнения, просмотр слайдов, экспериментирование, раскрашивание предметов, дидактическая игра</p>
	средняя	<p>Знакомятся с близлежащими улицами, основными ориентирами и достопримечательностями.</p> <p>Знакомятся с образом жизни народа в старину (предметы быта, одежда, фольклор).</p> <p>Знакомятся с бревенчатой избой.</p> <p>Знакомятся с материалами из которых изготавливают автомобили на "АВТОВАЗе" и их свойствами.</p> <p>Знакомятся со значимыми предприятиями города Тольятти – молокозаводе.</p> <p>Знакомятся с празднованием Дня рождения города.</p>	<p>ОД</p> <p>Игра</p> <p>Беседы</p> <p>Д/игры</p>	<p>Отгадывание загадок, просмотр видеофрагмента об улицах города, карты города Тольятти, показ иллюстраций; рассказ воспитателя, вопросы к детям, чтение стихотворения, словесные игры, рассматривание предметов старины, продуктивная деятельность, русская народная игра «Вышел Ваня», технология ТРИЗ, беседа, дидактическая игра, подвижная игра, рассматривание фотографий, дидактическая игра, показ предмета, рассматривание, работа с макетом, работа с фотовыставкой</p>
	старшая	<p>Знакомятся с историей родного города, с разновидностями домов и старинных построек в крепости.</p> <p>Знакомятся с памятниками защитников Отечества, улицами родного города, названными в честь значимых исторических событий.</p> <p>Знакомятся с гербом и символикой города Тольятти.</p> <p>Знакомятся с социально значимыми акциям.</p>	<p>ОД</p> <p>Игра</p> <p>Беседы</p> <p>Д/игры</p> <p>Викторины</p> <p>Экскурсии</p>	<p>рассматривание макета (иллюстрации, просмотр презентации) «Ставропольская крепость»; приём «Фотография подсказывает решение», просмотр видеофильма, пальчиковая гимнастика, беседа, дидактическая игра, логические вопросы, просмотр видеофильма, проблемные вопросы</p>

		<p>Знакомятся с конвейером на АВТОВАЗе и с этапами сборки автомобилей.</p> <p>Знакомство с тольяттинским хлебозаводом "Край Каравай".</p>		
	подготовительная	<p>Знакомятся с историей родного города и его основателем В.Н. Татищеве, планом города, прошлым и настоящим Тольятти.</p> <p>Продолжают знакомится с промышленной сферой города Тольятти</p> <p>Знакомятся с фестивалями Поволжья</p>	<p>ОД</p> <p>ОД</p> <p>Игра</p> <p>Беседы</p> <p>Д/игры</p> <p>Викторины</p> <p>Экскурсии</p>	<p>работа с фотобоксами «Угадай по силуэту»; интерактивная игра «Прошлое и настоящее»; интерактивное панно – эскизы «Детский музей», «Музей военной техники».</p> <p>показ иллюстраций, просмотр презентаций, видеофильмов об истории Тольятти, АВТОВАЗе, прием «Ребус», графический диктант, создание пирамиды сроков разложения в природе бытовых отходов, пение песен, рассказ воспитателя, беседа, дидактическая игра, проблемные вопросы</p>
«Просторы Самарской области»	2 младшая группа	<ul style="list-style-type: none"> - Знакомство с полезными ископаемыми родного края (глина). Закрепление представлений о растениях ближайшего окружения. - Знакомятся с заповедником Самарской Луки. - Знакомство с архитектурой родного города через ближайшее окружение (здание детского сада, дома, магазина) 	<p>ОД, наблюдения, дидактические игры, рассматривание фото, чтение литературных произведений, продуктивная деятельность, подвижные игры, слушание музыкальных произведений, сюжетно- ролевые игры.</p>	<p>сказки на фланелеграфе; беседа, слушание сказки, объяснение, рассказ.</p>
	средняя	<ul style="list-style-type: none"> - Знакомство с полезными ископаемыми (графит, мел, слюда, кварц); - Знакомство с заповедником «Жигулёвские горы» - Знакомство с основными особенностями архитектурных сооружений города 	<p>ОД, наблюдения, дидактические игры, рассматривание фото, чтение литературных произведений, продуктивная деятельность, подвижные игры, слушание музыкальных произведений, сюжетно- ролевые игры.</p>	<p>беседа, дидактическая игра, логические вопросы, просмотр видеофильма, проблемные вопросы, эвристическая беседа, виртуальные экскурсии, проектная деятельность, акции</p>
	старшая	<ul style="list-style-type: none"> - Знакомство с особенностями полезных ископаемых региона их пользе для человека; - Знакомство с географическом положении реки 	<p>ОД, наблюдения, дидактические игры, рассматривание фото,</p>	<p>беседа, дидактическая игра, логические вопросы, просмотр видеофильма, проблемные вопросы, эвристическая беседа,</p>

		<p>Волги</p> <ul style="list-style-type: none"> - Знакомство с архитектурными особенностями «Богатырской слободы», улицами города Центрального района и др. - Знакомство с праздниками и традициями народов Поволжья 	<p>чтение литературных произведений, продуктивная деятельность, подвижные игры, слушание музыкальных произведений, сюжетно- ролевые игры, викторины, экскурсии, акции</p>	<p>виртуальные экскурсии, проектная деятельность, акции</p>
	подготовительная	<ul style="list-style-type: none"> - Знакомство с «Красной книгой Жигулей»; - Расширение кругозора детей об архитектурных сооружениях региона - Знакомство с обычаями и обрядами народов Поволжья 	<p>ОД, наблюдения, дидактические игры, рассматривание фото, чтение литературных произведений, продуктивная деятельность, подвижные игры, слушание музыкальных произведений, сюжетно- ролевые игры, викторины, экскурсии, акции</p>	<p>беседа, дидактическая игра, логические вопросы, просмотр видеофильма, проблемные вопросы, эвристическая беседа, виртуальные экскурсии, проектная деятельность, акции</p>
«Славится Самарский край»	2 младшая группа	<p>Формирование у детей элементарных представлений, интереса и уважительного отношения к:</p> <ul style="list-style-type: none"> - достопримечательностям родного края (спортивные объекты города Тольятти); - сказкам Самарской луки, мультфильмам студии «Куйбышевтеелефильм»; - творчеству художников Самарского края (Елена Самарская); - профессии артистов театров города Тольятти. 	<p>Совместная деятельность педагога с детьми, познавательно исследовательская деятельность, выставка.</p>	<p>Игровые: сюрпризный момент, игровые ситуации. Словесные: чтение художественных произведений, беседа, вопросы, загадки. Наглядные: демонстрация фотографий, иллюстраций, образцов.</p>
	средняя	<p>Формирование у детей элементарных представлений, интереса и уважительного отношения к:</p> <ul style="list-style-type: none"> - достопримечательностям родного края (спортивные объекты города Тольятти); - сказкам Самарской луки, мультфильмам студии «Куйбышевтеелефильм»; - творчеству художников Самарского края (Елена Самарская); 	<p>Совместная деятельность педагога с детьми, путешествие, викторина, познавательно исследовательская деятельность, творческая мастерская, выставка</p>	<p>Игровые: сюрпризный момент, игровые ситуации. Словесные: чтение художественных произведений, беседа, вопросы, загадки. Наглядные: демонстрация фотографий, иллюстраций, образцов.</p>

		Самарская); - профессии артистов театров города Тольятти.		
старшая		Закрепление представлений детей о промыслах Жигулей, о народных умельцах Лоре Городецкой, ее творчестве; - формирование у детей понятия об историко-культурных ценностях Самарского края, закрепление представлений детей о создателе технического комплекса К.Г. Сахарове, его идеях создания музея; - обогащение представлений детей о Самарском авиационном заводе «Прогресс», о продукции, которую он выпускает; - знакомство детей с достижениями Самарских спортсменов: хоккеист А.Ковалёв, каратист А.Герунов , боксёр О.Сантова , гимнаст А.Немова и Е.Приваловой	Образовательная деятельность, совместная деятельность педагога с детьми, квест-игра, маршрутная игра, путешествие, викторина, познавательно исследовательская деятельность, творческая мастерская, выставка	Наглядные: рассматривание иллюстраций, репродукций, просмотр презентаций Словесные: беседа, вопросы, ситуативная беседа, рефлексия. Практические: игры, игровые упражнения, игровые задания, проблемные ситуации, игровые этюды, упражнение «Вживание в картину»
подготовительная		Обобщение и закрепление у детей знаний об особенностях росписи самарской матрешки, о самарских художниках оформителях матрешки – Н.Головановой; - продолжение знакомства детей с достижениями Самарских спортсменов.	Образовательная деятельность, совместная деятельность педагога с детьми, игра «Активити», Маршрутная игра, путешествие, викторина, познавательно исследовательская деятельность, творческая мастерская.	Наглядные: рассматривание иллюстраций, репродукций, просмотр презентаций Словесные: беседа, вопросы, ситуативная беседа, рефлексия. Практические: игры, игровые упражнения, игровые задания, проблемные ситуации, игровые этюды.

Таблица 10. Примерное перспективно - тематическое планирование вариативной части с учетом региональной специфики в разных возрастных группах

Раздел «Мой любимый город»

Град старинный		Тольятти современный			
Жизнь города в старину	Путешествие в прошлое	Предприятия города		Тольятти сегодня	
		Наш АВТОВАЗ	Что производят в Тольятти	Улицы родного города	Наши традиции

младшая группа	«Сказка о деревянной и глиняной посуде»	«Мои первые игрушки»	«Какие разные автомобили»	«Кондитерская фабрика»	«Мой город родной»	«К нам гости пришли»
Средняя группа	«В гости к бабушке Арине»	«Игры нашего двора»	«Из чего сделан автомобиль?»	«Молокозавод»	«Познакомимся с улицей Юбилейной»	«День рождения города – день рождения у меня»
Старшая группа	«Рассказ о Ставропольской крепости»	«Улицы памяти»	«Знакомим с конвейером АВТОВАЗа»	«Хлебозавод»	«Символика города Тольятти, его географическое месторасположение»	«Бессмертный полк»
Подготовительная группа	«Трижды рожденный»	«Путешествие во времени»	«Создаем автомобиль будущего»	«Тольяттикаучук»	«Открытие Тольятти гостям города»	«Грушинский фестиваль»

Раздел «Просторы Самарской области»

Темы блока	Природа Самарского края	Историко-архитектурные достопримечательности	Национальный колорит	
			«Ты, я, он, она – вместе дружная семья!»	«Богата Самарская земля народами!»
младшая группа	Волшебная глина	Лучше дома своего нет на свете ничего	«Много ребят все по лавочкам сидят, кашку маслену едят»	
	Цветики- цветочки	Мой любимый детский сад	«Маша в гостях у ребят»	
	Путешествие в поисках бабочки	В каждой избушке свои игрушки или Заюшкина избушка (деревянная архитектура)		«Где родился, там и сгодился»
	Давайте знакомиться. Заповедник – Самарская Лука	Магазин игрушек (торговые центры)		«Печка матушка, да самовар – батюшка»
Средняя группа	Белочка- летяга		«Ты мой друг, и я твой друг»	
	Жигулевские горы	Городские небоскребы	«Мы все едины!»	
	Заповедные места Самарской Луки	ледовый дворец спорта «Лада-арена»		С миру по нитке, собираем мы улыбки»
	Что хранят в себе Жигулевские горы?			«Самовар – птица – жар!»
Старшая группа	«Дары Жигулёвских гор»	железнодорожный вокзал Самара	«Где дружба прочна – там хорошо идут дела»	

	О чем поет лес	Подземный город (метрополитен г. Самара)	«Живут в Тольятти разные народы с давних пор»	
	Экожители Жигулевских гор	«Маленький Петербург»		«Мы за чаем не скучаем, всех мы чаем угощаем» Чайная церемония разных народов
	Реки и озёра Самарского края	Необычные архитектурные сооружения Самарской области («Богатырская слобода», «Замок Гаррибальди», «Кремлёвская башня»)		«С каким народом живёшь – его традиции бережёшь»
Подготовите льная группа	Жигулевская кругосветка	Чудо-терем на берегах Волги (самарский академический театр драмы им. М. Горького)	«Хоровод дружбы» народы как одна семья»	
	Красная книга Самарской области (животный мир)	Чудеса далекого прошлого (здание паровой мельницы, с. Жигули)	«Эй, народ, собирайся, на ярмарку отправляйся!»	
	Красная книга Самарской области (растительный мир)	Каменный дворец Самарской земли (усадьба Орловых-Давыдовых (с. Усолье)		«Куклы-обереги наших прабабушек»
		«Самарский Арбат»		Квест - Путешествие по земле Самарской

Раздел «Славится Самарский край!»

Темы блока	Промыслы Жигулей (октябрь)	Технический музей	Сказки Самарской Луки	Спорт – наша сила	Космос – наша гордость	Мультфиль мы студии «Куйбышев телефильм»	Галерея искусства	Волшебное закулисье
младшая группа	«Матрешка, матрешка, откройся немножко»	«Медвежонок Ивашка знакомится с военной техникой»	«Сказки дедушки Спиридона»	«Путешествие в мир спорта»	«Космическое путешествие медвежонок Ивашки»	«Медвежон ок Ивашка и его друзья»	«Теремок для друзей»	«Театр кукол «Пилигрим»
Средняя группа	«Самарский край – край мастеров»	«Технический музей Автограда»	«В гостях у домовенка Луки»	«Спортивная «Арена»	«Вперед к звездам»	«Лесные сказки дядюшки Скрипа»	«Подарок художника»	«В их руках куклы оживают (театральные артисты)»

Старшая группа	«Народные промыслы Самарского края» (знакомство с глиняной игрушкой Л.К. Городецкой)	«По страницам истории создания паркового комплекса имени К.Г. Сахарова» 157	«А Самарская Лука славит край наш уж века»	«Спортсмены Самарского края»	«Вперед к звездам» (знакомство с заводом «Прогресс» и его продукцией)	«Самарский мультфильм»	«Самарский край глазами художников»	«Театральное искусство Самарской области»
Подготовительная группа	«Самарская матрешка» (знакомство с художниками-оформителями Надеждой Головановой)	«Удивительный мир техники»	«В гостях у музея «Жигулевская сказка»	«Спортсмены Самарского края»	«Мы ими гордимся» (О.Ю. Атьков, С.В. Авдеев, А.А. Губарев, М.Б. Корниенко – космонавты Самарской области)	«Лесные истории»	«Волшебный мир искусства» (знакомство с художником Б. Саламовым и его творчеством)	«Самарский драматический театр»

Так же особое внимание в данном разделе вариативной части Программы уделяется интеллектуально-творческому развитию детей раннего и дошкольного возраста посредством использования игровой технологии В. Воскобовича «Сказочные лабиринты игры».

Методы реализации технологии:

- передача сведений и информации, знаний (рассказ, объяснение, беседа, разъяснение, поручение, анализ ситуаций, обсуждение);
- практическое обучение (упражнения, технические и творческие действия);
- эстетическое восприятие (побуждение к самостоятельному творчеству, описанию, словотворчеству, художественному моделированию, и др.);
- проблемное обучение (проблемная ситуация, познавательное проблемное изложение (педагог ставит задачу или обозначает проблему и в процессе общения дает алгоритм решения), диалогическое проблемное изложение (педагог ставит задачу или обозначает проблему, и в процессе общения дети ведут поиск решения данной проблемы), метод неоднозначной ситуации (отсутствие однозначного вывода или решения проблемы), экспериментирование, эвристический или частично-поисковый метод (дети экспериментальным путем знакомятся с различными явлениями или свойствами; проблема ставится или до, или после эксперимента), прогнозирование (потенциально-реальной ситуации, фантазийных ситуаций, нелепиц)
- поддержка эмоциональной активности (игровые и воображаемые ситуации, похвала, придумывание сказок, рассказов, сюрпризные моменты)

Формы организации детской деятельности:

- Логико-математические игры
- Интегрированные игровые занятия
- Совместная игровая познавательная деятельность:
- Совместная деятельность педагога и детей
- Совместная игровая деятельность детей со сверстниками
- Совместные игровые мероприятия детей и родителей
- Самостоятельная игровая деятельность

Развивающие игры Воскобовича - включают в себя 5 блоков:

1. Сенсорное развитие (цвет, форма, величина)
2. Интеллектуальное развитие (на основе наглядно – действенного мышления)
3. Творческое (воображение, творчество)
4. Математическое развитие (количество, счет, пространственные отношения, форма, размер)
5. Обучение чтению, развитие речи

Игровые средства технологии:

1. Образные средства (сказочные герои, сказочные сюжеты)
2. Фронтальные средства (коврограф)
3. Универсальный материал (приложения к коврографу можно использовать и на ковролине и на магнитной доске)
4. Творческие средства (альбомы)
5. Графические средства (игровизор, геовизор, трафареты)

Виды игр Воскобовича:

Творческое конструирование - Логоформочки, Прозрачный квадрат, Геоконт Великан

Играем в математику - Волшебная восьмерка, Кораблик «БрызгБрызг»

Логика и воображение – Игровизор, Квадрат Воскобовича, Коврограф «Ларчик»

Чтение через игру – Конструктор букв, Забавные буквы

Классификация игр по направленности:

Методический блок – (технология, методика; сказочная область «Гора Успеха», главный персонаж «Фгосик»).

Универсальный блок - универсальные игровые средства, сказочные образы: РПС «Фиолетовый лес», сказочная область «Фиолетовый лес», главный персонаж «Луч Владыка». Комплект «Коврограф Ларчик», сказочная область «Ковровая поляна», главный персонаж «Слон Лип-Лип». Комплект «МиниЛарчик», сказочная область «Ковровая полянка», главный персонаж «Слоник Ляп-Ляп». Комплект «Игровизор» с приложениями, сказочная область «Маркенленд», главный персонаж «Околесик».

Предметный блок - предметные средства направлены на решение узких задач: Комплект «Играем в математику», сказочная область «Королевство Муравия», главный персонаж «Королева Мурана». Комплект «Чтение через игру», сказочная область «Царство Попугавия», главный персонаж «Король Попугай».

Конструктивный блок - конструктивные средства связаны с развитием конструктивных умений: Конструктор «Геоконт», сказочная область «Чудесная Поляна Золотых плодов», главный персонаж «Малыш Гео». Конструктор «Прозрачный квадрат», сказочная область «Озеро Айс», главный персонаж «Незримка Всюсь». Конструктор «Игровой квадрат», сказочная область «Страна Волшебных превращений», главный персонаж «Ворон Метр». Комплект «Чудо-конструкторы», сказочная область «Чудо-Острова», главный персонаж «Чудесик».

Этапы освоения игр детьми

Первый этап. «Квадрат Воскобовича» (двухцветный), «Чудо-головоломки», «Чудо-головоломки» Ларчик, «Коврограф «Ларчик», «Игровизор», «Математические корзинки», «Шнур-затейник», «Фонарики», «Логоформочки 3», «Лепестки».

Эти игры являются яркими, красочными и состоят из большого количества достаточно простых игровых заданий и упражнений. На данном этапе особая роль в организации игровой познавательной деятельности отводится взрослому. Он знакомит детей с персонажами сказок и образной терминологией, подбирает игровые задания в зависимости от возможностей и интересов ребенка, играет и занимается вместе с ними.

Второй этап. «Квадрат Воскобовича» (четырёхцветный), «Прозрачный квадрат», «Прозрачная цифра», «Геоконт», «Игровизор», «Коврограф «Ларчик», «Шнур-затейник», «Волшебная восьмерка 1, 3», «Теремки Воскобовича», «Планета умножения», «Логоформочки 5», «Кораблик «Брызг-Брызг», «Математические корзинки», «Счетовозик».

На этом этапе дошкольники осваивают основные игровые приемы, приобретают навыки конструирования, а затем выполняют задания, требующие интеллектуального напряжения, волевых усилий и концентрации внимания.

Игровые умения детей совершенствуются в творческой деятельности - как самостоятельной, так и совместной с детьми и взрослыми. Взрослый побуждает детей к обогащению игрового содержания, придумыванию названий, сказочных сюжетов, конструированию новых фигур, узоров, предметных форм и т.д. Общение в играх со сверстниками способствует социально-личностному развитию дошкольника.

Третий этап. «Змейка», «Геовизор», «Прозрачная цифра», «Игровизор», «Волшебная восьмерка 2», «Конструктор букв», «Теремки Воскобовича», «Читайка на шариках», «Планета умножения», «Домино», «Счетовозик», «Парусник», «Ромашка», «Яблонька», «Снеговик», «Коврограф «Ларчик», «Кораблик «Брызг-Брызг», «Логоформочки 5», «Логоформочки» Ларчик.

На этом этапе больше внимания уделяется развитию творчества и самостоятельности. Дети без помощи взрослых изобретают игровые задания и упражнения, предлагают новые решения предложенных задач, придумывают и конструируют предметные формы, составляют к ним

схемы. Взрослым создается творческая атмосфера, поощряется и поддерживается детская инициатива, рассматриваются любые предложения детей.

Если игра нравится ребенку и служит материалом для проявления творчества, то малыш может с ней заниматься на всех этапах. Переходить с одного этапа на другой лучше постепенно, учитывая особенности восприятия материала детьми, уровень их развития, интерес и потребности.

3. ОРГАНИЗАЦИОННЫЙ РАЗДЕЛ

3.1 Описание материально-технического обеспечения Программы

В детском саду № 207 созданы материально-технические условия, обеспечивающие:

1. Возможность достижения обучающимися планируемых результатов освоения Программы образования;

2. Выполнение требований санитарно-эпидемиологических правил и нормативов: к условиям размещения организаций, осуществляющих образовательную деятельность; оборудованию и содержанию территории;

помещениям, их оборудованию и содержанию; естественному и искусственному освещению помещений; отоплению и вентиляции;

водоснабжению и канализации; организации питания;

медицинскому обеспечению;

приему детей в организации, осуществляющие образовательную деятельность; организации режима дня;

организации физического воспитания; личной гигиене персонала;

3. Выполнение требований пожарной безопасности и электробезопасности;

4. Выполнение требований по охране здоровья обучающихся и охране труда работников;

5. Возможность для беспрепятственного доступа обучающихся с ОВЗ, в том числе детей-инвалидов к объектам инфраструктуры дс.

При создании материально-технических условий для детей с ОВЗ учитываются особенности их физического и психического развития.

Детский сад № 207 оснащен полным набором оборудования для различных видов детской деятельности в помещении и на участке, игровыми и физкультурными площадками, озелененной территорией.

В д/с есть всё необходимое для всех видов воспитательной и образовательной деятельности обучающихся (в том числе детей с ОВЗ и детей-инвалидов), педагогической, административной и хозяйственной деятельности оснащение и оборудование:

учебно-методическое сопровождение Программы;

помещения для занятий и проектов, обеспечивающие образование детей через игру, общение, познавательно-исследовательскую деятельность и другие формы активности ребенка с участием взрослых и других детей;

оснащение предметно-развивающей среды, включающей средства обучения и воспитания, подобранные в соответствии с возрастными и индивидуальными особенностями детей дошкольного возраста, содержания Программы образования;

мебель, техническое оборудование, спортивный и хозяйственный инвентарь, инвентарь для художественного, театрального, музыкального творчества, музыкальные инструменты;

административные помещения, методический кабинет;

помещения для занятий специалистов (педагог-психолог); помещения, обеспечивающие охрану и укрепление физического и психологического здоровья, в том числе медицинский

кабинет; оформленная территория д/с.

Материально-техническое обеспечение Программы (таблица 15) соответствует санитарным нормам, правилам пожарной безопасности, санитарно-гигиеническим правилам, возрастным и индивидуальным особенностям детей.

Таблица 15. Материально-техническое обеспечение

№ п/п	Образовательные области	Наименование оборудованных учебных кабинетов, объектов для проведения практических занятий, объектов физической культуры и спорта с перечнем основного оборудования
1.	Социально-коммуникативное развитие	Групповые комнаты с игровым оборудованием в группах и на участках, включающее предметы оперирования (для сюжетной игры), игрушки (персонажи и маркеры (знаки) игрового пространства); материал для игр с правилами (включающий материал для игр на физическое развитие, для игр на удачу (шансовых) и игр на умственное развитие); центры уединения и социально-эмоциональные уголки. Кабинет педагога-психолога (1 шт.), оборудованный игровым материалом, включающее предметы оперирования (для сюжетной игры), материал для игр с правилами (включающий материал для познавательного и интеллектуального развития); материалы для игр на взаимодействие и оказания психокоррекционной помощи детям для снятия тревожности, страхов, агрессивных проявлений и др. индивидуальных поведенческих особенностей.
2.	Физическое развитие	Спортивная площадка на территории со специальным оборудованием (физкультурным инвентарём, верандой и т. д.), в помещении — спортивный зал (включающий оборудование для ходьбы, бега, прыжков, катания, бросания, лазанья, общеразвивающих упражнений), двигательные центры в группах, стационарный бассейн в помещении детского сада.
3.	Речевое развитие	Театрализованные, речевые центры, центры для настольно-печатных игр в групповых помещениях, оборудован кабинет развивающего обучения с мультимедийным оборудованием и интерактивной доской (приставкой)
4.	Познавательное развитие	Кабинет развивающего обучения с мультимедийным оборудованием, познавательные центры и центры экспериментирования в группах, уголки природы (ран. и дошк. возр.), сенсорные уголки в группах раннего возраста.
5.	Художественно-эстетическое развитие	Музыкальный зал, выставочный центр, изоцентр в группах, специальное оборудование (доска для рисования мелом и маркером, фланелеграф, магнитные планшеты, место для презентации детских работ в группах и помещениях детского сада; строительный материал, детали конструкторов, бумага разных цветов и фактуры, а также природные и бросовые материалы и др.); музыкальные инструменты, игрушки и атрибуты для различных видов театра; репродукции произведений изобразительного искусства (в т.ч. декоративно-прикладного); носители с записями произведений музыкального искусства; художественная литература в соответствии с возрастом.

При реализации программы педагогами организуются разные формы деятельности детей, как на территории дошкольной организации, так и в её помещении. На территории дошкольной организации выделяют функциональные зоны: *игровая зона*. Она включает в себя; - групповые площадки - индивидуальные для каждой группы из расчета не менее 7,2 кв. м на 1 ребенка для детей раннего возраста и не менее 9,0 кв. м на 1 ребенка дошкольного возраста и с соблюдением принципа групповой изоляции; *физкультурная площадка*.

В здании и помещении располагаются: *групповые ячейки* - изолированные помещения, принадлежащие каждой детской группе. В состав групповой ячейки входят: *раздевальная* (для

приема детей и хранения верхней одежды, куда помещаются шкафы для одежды и обуви, они оборудованы индивидуальными ячейками - полками для головных уборов и крючками для верхней одежды), *групповая* (для проведения непосредственной образовательной деятельности, игр, занятий и приема пищи, для детей 1,5 - 3 лет в групповых предусмотрен спортивный уголок), *спальня*, *буфетная* (для подготовки готовых блюд к раздаче и мытья столовой посуды), *туалетная* (совмещенная с умывальной).

В зданиях детских садов есть *дополнительные помещения для работы с детьми*, предназначенные для поочередного использования всеми или несколькими детскими группами (музыкальный зал, физкультурный зал, кабинет педагога-психолога, а также *сопутствующие помещения* (медицинского назначения, пищеблока, хлораторной и др.) и *служебно-бытовые помещения для персонала*. Размещение аквариумов, животных, птиц в групповых помещениях исключено.

В детском саду имеются специальные помещения (таблица 16) для организации образовательного процесса, повышающие эффективность реализации вариативной части образовательной программы

Таблица 16. Данные о наличии специально оборудованных помещений; для организации образовательного процесса

Название кабинета	Назначение	Функциональное использование	Примечание
Кабинет заведующего	Для работы руководителя Д/С	-Для приема родителей, руководителей АНО ДО «Планета детства «Лада», сотрудников Д/С; -для проведения планерок с заместителями заведующего и членами администрации; -для организации встреч с активом родителей, Советом родителей, членами творческих групп; -для хранения документации детского сада в соответствии с номенклатурой дел.	Многофункциональный
Методический кабинет	Центр научно – методической и организационно – педагогической работы и повышения квалификации педагогов Д,С	-Для организации комплекса методической работы; -для осуществления работы на компьютере, мультимедийном оборудовании; -для проведения педагогических совещаний, семинаров, факультативов; -для проведения общих и индивидуальных консультаций с членами педагогического коллектива; -для хранения методической документации в соответствии с номенклатурой дел; -для хранения методических и развивающих пособий, наглядно-информационных средств, психолого-педагогической литературы, разработок из опыта работы Д/С, опыта работы других Д/С; -для хранения демонстрационного и раздаточного материала для работы с детьми, периодических изданий; -для хранения мультимедийного оборудования, медиатеки, картотеки, видеотеки, фонотеки.	Многофункциональный
STEM-лаборатория	Организация работы кружка «Логика для дошкольников»«Мультистудия» «Конструирование», «Робототехника»	Для организации кружковой работы ; -для групповых и индивидуальных занятий с детьми познавательного и технического направления; -для проведения консультаций, факультативов для педагогов; -для хранения демонстрационного материала, методической литературы, документации.	Многофункциональное помещение
Кабинет развивающего обучения	Организация работы кружковой работы	-Для организации кружковой работы «Малыш в мире открытий»; занятий по основам грамоты, речевому творчеству; изостудия. -Организация работы психологической службы Д/С -для индивидуальных занятий с детьми познавательного и речевого направления; -для проведения ПМПк; -для организации совместной игровой	Много функциональный

		<p>деятельности с детьми в рамках реализации ООП.</p> <ul style="list-style-type: none"> - для проведения консультаций, факультативов для педагогов; - для работы с интерактивной доской; - для хранения демонстрационного материала, методической литературы, документации. 	
Музыкальный зал	Проведение музыкальных занятий и театрализованной деятельности.	<ul style="list-style-type: none"> - Для проведения музыкальных занятий, театрализованной деятельности, проведения детских праздников, утренников, развлечений, спектаклей; - для проведения общих родительских собраний, творческих встреч, открытых мероприятий. - для работы с мультимедийным оборудованием 	Многофункциональное
Кабинет музыкальных руководителей	Организация работы музыкальных руководителей	<ul style="list-style-type: none"> - Для организации работы с информационной и аудио техникой (компьютером, ноутбуком, аудиосистемами); - для хранения документации музыкальных руководителей; материалов диагностики детей, методических пособий, аудио и видеотеки, фотоматериалов, материалов из опыта работы детского сада по музыкальному воспитанию; - для хранения атрибутов, элементов костюмов, декораций к утренникам и праздникам. 	Многофункциональное
Физкультурный зал	Проведение занятий по физкультуре и утренней гимнастики, развлечений, спортивных праздников, индивидуальной работы с детьми	<ul style="list-style-type: none"> - Для проведения занятий по физкультуре, утренней гимнастики; - для проведения развлечений, спортивных праздников, соревнований; - для организации работы секции «Тольяттинский баскетбол»; - для организации индивидуальной работы с детьми по физической культуре; - для проведения совместных практических занятий с родителями и детьми; - для хранения спортивного оборудования и инвентаря, тренажеров. 	Многофункциональное
Бассейн	Проведение занятий по обучению плаванию (оздоровительная секция «Крепыш»)	<ul style="list-style-type: none"> - Для проведения практических занятий по обучению плаванию (Оздоровительная секция «Крепыш»), гигиенических процедур; - для хранения оборудования и инвентаря для обучения детей плаванию. 	
Мини-студия (подиум)	Организация выставок, работы медиатеки, совместных видов детско-родительской деятельности	<ul style="list-style-type: none"> - Для организации тематических выставок для детей и родителей; - для размещения демонстрационного и практического материала по теме плановой медиатеки; - для проведения совместной деятельности детей и родителей; для организации тематических выставок, вернисажей. 	Многофункциональное
Кабинет заместителя заведующего по хозяйственной части	Для работы зам. зав. по АХР	<ul style="list-style-type: none"> - Для осуществления работы с документацией; - для проведения инструктажей с обслуживающим персоналом; - для хранения документации и материальных ценностей. 	Многофункциональный
Кабинет кастелянши	Для работы кастелянши	<ul style="list-style-type: none"> - Для шитья, ремонта мягкого инвентаря; - для хранения и пошива костюмов, декораций. 	Многофункциональный

Описание обеспеченности методическими материалами и средствами обучения и воспитания

Средства обучения и воспитания⁹

⁹ В данном разделе детские сады заполняют таблицу по возрастам, с указанием наименования и количества оборудования и методических материалов (с учетом данных инвентаризации)

Средства обучения и воспитания (таблица 17), используемые в детском саду для обеспечения образовательной деятельности, рассматриваются в соответствии с ФГОС к условиям реализации основной общеобразовательной программы дошкольного образования как совокупность учебно-методических, материальных, дидактических ресурсов, обеспечивающих эффективное решение воспитательно-образовательных задач в оптимальных условиях.

Принципы использования средств обучения:

- учет возрастных и психологических особенностей воспитанников;
- гармоничное использование разнообразных средств обучения: традиционных и современных для комплексного, целенаправленного воздействия на эмоции, сознание, поведение ребёнка через визуальную, аудиальную, кинестетическую системы восприятия в образовательных целях;
- учет дидактических целей и принципов дидактики (принципа наглядности, доступности и т.д.);
- сотворчество педагога и обучающегося;
- приоритет правил безопасности в использовании средств обучения.

Таблица 17. Средства обучения и воспитания

Средства / помещения	Группы	Каб. завед.	Метод. каб.	Муз. зал	Физк. зал	Кабинет развивающего обучения	STEM.
Информационные средства и ТСО							
Телевизор	7						
Аудиосистема				1			
двд							
Мультимедийный проектор				1		1	
Интерактивная доска						1	
Музыкальный центр				1			
Ноутбук	1 гр					1	1
Планшет							2
Компьютер стационарный		1	1	1			
Фото-рамка	Ср.-ст., подг.						
Портативная колонка	Все гр.	1	1	1			
Синтезатор				2			
Акустическая муз. система (колонки, пульт)				1			
Радиомикрофон				4			
Микрофон				4			
Ксерокс		1	1				
Принтер ч/б		1	1				
Принтер цветной			1				
Учебные пособия							
Доска маркерная	Гр. ст. и подг.						
Доска для стендового доклада			1				
Глобус	Гр. ст. и подг.		4				
Видеотека			1				
Фонотека			1				
Наборы картин по темам			1				
Рекламно-информационные средства							
Стенд-стойка с 10 карм.			3				
Рекламно-информационный стенд			1				
Стенд-штендер			1				
Музыкальные инструменты							
Фортепиано					1		1
Металлофон							
Барабан				15			
Флейта							

Треугольник				12			
Маракасы				10			
Ксилофон				4			
<i>Интерактивные игрушки</i>							
Компьютер игровой	Страш, Подг.гр.						
Интеракт.игрушки	Все гр.						

Методические материалы ¹⁰

В детском саду № 207 имеются различные виды методической продукции (таблица 18):

1. Учебные издания в бумажном и электронном виде: учебная программа, учебное пособие, учебно-методическое пособие, хрестоматия, справочник и др.
2. Дидактические материалы: учебное наглядное пособие, рабочая тетрадь, практикум, информационно-ознакомительная продукция (буклет, аннотированный каталог, информационно-методический справочник).
3. Организационно-методическая продукция: инструкция, методическая разработка, методические рекомендации, методическое пособие, тематическая папка и др.
4. Прикладная методическая продукция: карточки, тестовые задания, графики, схемы, рисунки, карты, иллюстрации, макеты, модели, тематическая подборка материала-текстового и наглядно-иллюстративного.
5. Аудио – и видеоматериалы: диафильмы, видеоролики, аудиозаписи.
6. Электронные образовательные ресурсы, необходимые для организации всех видов образовательной деятельности и создания развивающей предметно-пространственной среды: мультимедийные презентации, мультимедийные дидактические пособия, интерактивные развивающие пособия.

Таблица 18. Перечень методических пособий,
необходимых для осуществления образовательного процесса

Образовательная область	Методическая литература
Физическое развитие	<p>Н.А. Фомина Сюжетно-ролевая ритмическая гимнастика. Методические рекомендации к образовательной программе физического развития детей дошкольного возраста</p> <p>Б о р и с о в а М. М. Малоподвижные игры и игровые упражнения. Для занятий с детьми 3-7 лет. - М.: МОЗАИКА-СИНТЕЗ,2016</p> <p>П е н з л а е в а Л. И. Физическая культура в детском саду: Младшая группа (3-4 года). - М.: МОЗАИКА-СИНТЕЗ,2016</p> <p>П е н з л а е в а Л. И. Физическая культура в детском саду: Средняя группа (4-5 лет). - М.: МОЗАИКА-СИНТЕЗ,2016</p> <p>П е н з л а е в а Л. И. Физическая культура в детском саду: Старшая группа (5-6 лет). - М.: МОЗАИКА-СИНТЕЗ,2016</p> <p>П е н з л а е в а Л. И. Физическая культура в детском саду: Подготовительная к школе группа (6-7 лет). - М.: МОЗАИКА-СИНТЕЗ,2016</p> <p>П е н з л а е в а Л. И. Оздоровительная гимнастика: комплексы упражнений для детей 3-7 лет. - М.: МОЗАИКА-СИНТЕЗ,2016</p> <p>Сборник подвижных игр / Автор-сост. Э. Я. Степаненкова. - М.: МОЗАИКА-СИНТЕЗ,2016</p> <p>Полтавцева Н.В., Гордова Н.А. Физическая культура в дошкольном детстве: пособие для инструкторов физкультуры и воспитателей, работающих с детьми 2-3 лет.- М.: Просвещение, 2008</p>

¹⁰ Детские сады заполняют таблицу, в которой прописываются по возрастам наименование и количество имеющейся в детском саду учебно-методической литературы и др. продукции

	<p>2011</p> <p>Картушина М.Ю. Физкультурные сюжетные занятия с детьми 5-6 лет. - М.: ТЦ Сфера,</p> <p>Вавилова Е.Н. Развитие основных движений у детей 3-7 лет. Система работы.-М.: «Издательство «Скрипторий 2003», 2007</p> <p>Рунова М.А. Движение день за днём. Двигательная активность - источник здоровья детей. (Комплексы физических упражнений и игр для детей 5-7 лет с использованием вариативной физкультурно-игровой среды). - М.: ЛИНКА-ПРЕСС, 2007</p> <p>Новикова И.М. Формирование представлений о здоровом образе жизни у дошкольников. Для работы с детьми 5-7 лет. - М.: Мозаика-Синтез, 2009 Голицина Н.С. Воспитание основ здорового образа жизни у малышей. - М.: Издательство «Скрипторий», 2008</p> <p>Полтавцева Н.В. Приобщаем дошкольников к здоровому образу жизни. М.: ТЦ Сфера,</p> <p>2011</p> <p>Иванова Т.В. Система работы по формированию здорового образа жизни. Младшая группа. - Волгоград: ИТД «Корифей», 2009</p> <p>Иванова Т.В. Система работы по формированию здорового образа жизни. Старшая группа. - Волгоград: ИТД «Корифей», 2009</p> <p>Наглядно-дидактические пособия</p> <p><i>Серия «Мир в картинках»:</i> «Спортивный инвентарь».</p> <p><i>Серия «Рассказы по картинкам»:</i> «Зимние виды спорта»; «Летние виды спорта»; «Распорядок дня».</p> <p><i>Серия «Расскажите детям о...»:</i> «Расскажите детям о зимних видах спорта»; «Расскажите детям об олимпийских играх»; «Расскажите детям об олимпийских чемпионах».</p> <p><i>Плакаты:</i> «Зимние виды спорта»; «Летние виды спорта».</p>
<p>Познавательное развитие</p>	<p>Моя математика. Учебное пособие по познавательному развитию детей 4–5 лет М.В. Корепанова, С.А. Козлова, О.В. Пронина</p> <p>Моя математика. Часть 1. Учебное пособие по познавательному развитию детей 5–7(8) лет М.В. Корепанова, С.А. Козлова, О.В. Пронина</p> <p>Моя математика. Часть 2. Учебное пособие по познавательному развитию детей 5–7(8) лет М.В. Корепанова, С.А. Козлова, О.В. Пронина</p> <p>Моя математика. Часть 3. Учебное пособие по познавательному развитию детей 5–7(8) лет М.В. Корепанова, С.А. Козлова, О.В. Пронина</p> <p>Моя математика. Методические рекомендации к образовательной программе познавательного развития детей дошкольного возраста</p>
<p>7.</p> <p>Речевое развитие</p>	<p>Р.Н. Бунеев, Е.В. Бунеева, Т.Р. Кислова По дороге к Азбуке (Лесные истории). Приложение к учебному пособию. Наглядный и раздаточный материал для дошкольников (карточки и схемы)</p> <p>Р.Н. Бунеев, Е.В. Бунеева, Т.Р. Кислова По дороге к Азбуке. Часть 1. Учебное пособие по речевому развитию детей 4–5 лет</p> <p>Р.Н. Бунеев, Е.В. Бунеева, Т.Р. Кислова По дороге к Азбуке. Часть 2. Учебное пособие по речевому развитию детей 4–5 лет</p> <p>Р.Н. Бунеев, Е.В. Бунеева, Т.Р. Кислова По дороге к Азбуке. Часть 3. Учебное пособие по речевому развитию детей 5–6 лет</p> <p>Р.Н. Бунеев, Е.В. Бунеева, Т.Р. Кислова По дороге к Азбуке. Часть 4. Учебное пособие по речевому развитию детей 6–7(8) лет</p> <p>Т.Р. Кислова По дороге к Азбуке. Методические рекомендации к образовательной программе речевого развития детей дошкольного возраста</p> <p>Т.Р. Кислова, А.В. Иванова По дороге к Азбуке. Часть 5. Учебное пособие для логопедических групп по речевому развитию детей 6–7(8) лет</p> <p>Р.Н. Бунеев, Е.В. Бунеева, Т.Р. Кислова Наглядный материал по речевому развитию дошкольников (4–7(8) лет). Часть 1. Предлоги. Приложение к учебному пособию «По дороге к Азбуке» Р.Н. Бунеев, Е.В. Бунеева,</p> <p>Т.Р. Кислова Наглядный материал по речевому развитию дошкольников (4–7(8) лет). Часть 2. Предложения и устные рассказы. Приложение к учебному пособию «По дороге к Азбуке» Р.Н. Бунеев, Е.В. Бунеева, Т.Р. Кислова Наглядный материал по речевому развитию дошкольников (5–7(8) лет). Часть 3. Карточки для звукового и слогового анализа слов. Приложение к учебному пособию «По дороге к Азбуке»</p> <p>Р.Н. Бунеев, Е.В. Бунеева, О.В. Пронина Наши прописи. Часть 1. Учебное пособие по речевому развитию детей 5–6 лет (к 3й части учебного пособия «По дороге к Азбуке»)</p> <p>Р.Н. Бунеев, Е.В. Бунеева, О.В. Пронина Наши прописи. Часть 2. Учебное пособие по речевому развитию детей 6–7(8) лет (к 4й части учебного пособия «По дороге к Азбуке»)</p> <p>Р.Н. Бунеев, Е.В. Бунеева, Т.Р. Кислова Развитие речи. Часть 1. Наглядный и раздаточный материал для детей 3–7(8) лет. Серии сюжетных картинок для составления устных рассказов</p> <p>Р.Н. Бунеев, Е.В. Бунеева, Т.Р. Кислова Развитие речи. Часть 2. Наглядный и раздаточный материал для детей</p>

<p>Социально - коммуникативное развитие</p>	<p>З.И. Курцева / Под ред. Т.А. Ладыженской Ты – словечко, я – словечко. Часть 1. Учебное пособие по социально-коммуникативному развитию детей 5–6 лет З.И. Курцева Ты – словечко, я – словечко. Методические рекомендации к образовательной программе социально-коммуникативного развития детей старшего дошкольного возраста М.В. Корепанова, Е.В. Харлампова Это – я. Учебное пособие по социально-коммуникативному развитию детей 6–7(8) лет М.В. Корепанова, Е.В. Харлампова Познаю себя. Методические рекомендации к образовательной программе социально-коммуникативного развития детей дошкольного возраста (от 2 месяцев до 8 лет) М.В. Корепанова, Е.В. Харлампова Диагностика развития и воспитания дошкольников в Образовательной системе «Школа 2100». Пособие для педагогов и родителей М.В. Корепанова, Е.В. Харлампова Тестовые задания по диагностике развития и воспитания дошкольников</p>
<p>Художественно эстетическое развитие</p>	<p>О.В. Чиндилова, А.В. Баденова Наши книжки. Часть 1. Учебное пособие по художественно-эстетическому развитию детей 3–4 лет О.В. Чиндилова, А.В. Баденова Наши книжки. Части 2–4. Учебное пособие по художественно-эстетическому развитию детей 4–5, 5–6, 6–7(8) лет О.А. Куревина, О.А. Линник Кукла Таня. Учебное пособие по художественно-эстетическому развитию детей 3–4 лет О.А. Куревина, О.А. Линник Кукла Таня. Методические рекомендации к образовательной программе художественно-эстетического развития детей 3–4 лет О.А. Куревина, Г.Е. Селезнёва Путешествие в прекрасное. Часть 1. Учебное пособие по художественно-эстетическому развитию детей 4–5 лет О.А. Куревина, Г.Е. Селезнёва Путешествие в прекрасное. Часть 2. Учебное пособие по художественно-эстетическому развитию детей 5–6 лет О.А. Куревина, Г.Е. Селезнёва Путешествие в прекрасное. Часть 3. Учебное пособие по художественно-эстетическому развитию детей 6–7(8) лет О.А. Куревина, Г.Е. Селезнёва Путешествие в прекрасное. Методические рекомендации к образовательной программе художественно-эстетического развития детей дошкольного Т.А. Котлякова, Н.В. Меркулова Разноцветный мир. Часть 1. Учебное пособие по художественно-эстетическому развитию детей 3–4 лет Т.А. Котлякова, Н.В. Меркулова Разноцветный мир. Часть 2. Учебное пособие по художественно-эстетическому развитию детей 4–5 лет В.А. Фёдоров Волшебный карандаш. Часть 1. Учебное пособие по художественно-эстетическому развитию детей 5–6 лет В.А. Фёдоров Волшебный карандаш. Часть 2. Учебное пособие по художественно-эстетическому развитию детей 6–7(8) лет</p>
	<p>К у ц а к о в а Л. В. Конструирование из строительного материала: Средняя группа (4-5 лет). М.: МОЗАИКА-СИНТЕЗ, 2016. К у ц а к о в а Л. В. Конструирование из строительного материала: Старшая группа (5-6 лет). М.: МОЗАИКА-СИНТЕЗ, 2016. К у ц а к о в а Л. В. Конструирование из строительного материала: Подготовительная к школе группа (6-7 лет). М.: МОЗАИКА-СИНТЕЗ, 2016. Хрестоматия для чтения детям в детском саду и дома: 1-3 года. М.: МОЗАИКА-СИНТЕЗ, 2016. Хрестоматия для чтения детям в детском саду и дома: 3-4 года. М.: МОЗАИКА-СИНТЕЗ, 2016. Хрестоматия для чтения детям в детском саду и дома: 4-5 лет. М.: МОЗАИКА-СИНТЕЗ, 2016. Хрестоматия для чтения детям в детском саду и дома: 5-6 лет. М.: МОЗАИКА-СИНТЕЗ, 2016. Хрестоматия для чтения детям в детском саду и дома: 6-7 лет. М.: МОЗАИКА-СИНТЕЗ, 2016.</p>

3.2 Примерный перечень художественной литературы

Примерный перечень музыкальных произведений

Примерный перечень произведений изобразительного искусства

3.3 Примерный перечень анимационных произведений

3.4. Психолого-педагогические условия реализации программы

. Особенности традиционных событий, праздников, мероприятий

Календарный план воспитательной работы

Календарный план воспитательной работы разработан в свободной форме с указанием: содержания дел, событий, мероприятий; участвующих дошкольных групп; сроков, в том числе сроков подготовки; ответственных лиц.

При формировании календарного плана воспитательной работы Организация вправе включать в него мероприятия по ключевым направлениям воспитания детей.

Все мероприятия должны проводиться с учетом Федеральной программы, а также возрастных, физиологических и психоэмоциональных особенностей воспитанников.

Примерный перечень основных государственных и народных праздников, памятных дат в календарном плане воспитательной работы в ДС.

Январь:

27 января: День полного освобождения Ленинграда от фашистской блокады.

Февраль:

8 февраля: День российской науки

21 февраля: Международный день родного языка

23 февраля: День защитника Отечества

Март:

8 марта: Международный женский день

18 марта: День воссоединения Крыма с Россией

27 марта: Всемирный день театра

Апрель:

12 апреля: День космонавтики

22 апреля: Всемирный день Земли

30 апреля: День пожарной охраны

Май:

1 мая: Праздник Весны и Труда 9 мая: День Победы

19 мая: День детских общественных организаций России

24 мая: День славянской письменности и культуры

Июнь:

1 июня: Международный день защиты детей

5 июня: День эколога

6 июня: День русского языка, день рождения великого русского поэта Александра Сергеевича Пушкина (1799-1837)

12 июня: День России

22 июня: День памяти и скорби

Третье воскресенье июня: День медицинского работника

Июль:

8 июля: День семьи, любви и верности

30 июля: День Военно-морского флота

Август:

2 августа: День Воздушно-десантных войск

22 августа: День Государственного флага Российской Федерации

Сентябрь:

1 сентября: День знаний

7 сентября: День Бородинского сражения

27 сентября: День воспитателя и всех дошкольных работников

Октябрь:

1 октября: Международный день пожилых людей; Международный день музыки

5 октября: День учителя

16 октября: День отца в России

28 октября: Международный день анимации

Ноябрь:

4 ноября: День народного единства

10 ноября: День сотрудника внутренних дел Российской Федерации

27 ноября: День матери в России

30 ноября: День Государственного герба Российской Федерации

Декабрь:

3 декабря: День неизвестного солдата; Международный день инвалидов

5 декабря: День добровольца (волонтера) в России

8 декабря: Международный день художника

9 декабря: День Героев Отечества

12 декабря: День Конституции Российской Федерации

31 декабря: Новый год.

Таблица 27. Перспективное комплексно-тематическое планирование работы на учебный 23-24 год

	Сроки	Тема	События
Сентябрь	01-08.09	«День знаний»	1 сентября: День знаний 7 сентября: День Бородинского сражения
	11-15.09	Я и детский сад, мои друзья	Новоселье в группах
	18.-22.09	Здравствуй, Осень, в гости просим!	Осенины
	25-29.09	Профессии детского сада	27 сентября: День воспитателя и всех дошкольных работников
Октябрь	02.06.10	Кладовая природы: овощи, ягоды, грибы	1 октября: Международный день пожилых людей; Международный день музыки
	09.-13.10	Неделя здорового питания	Правильное и безопасное питание
	16.-20.10	Мой папа - самый лучший!	16 октября: День отца в России
	23-27.10	В стране мульты - пульти	28 октября: Международный день анимации
Ноябрь	30.10-03.11	Мы такие разные, и такие одинаковые	4 ноября: День народного единства
	06-10.11	Безопасность. Детство. Игра	10 ноября: День сотрудника внутренних дел Российской Федерации
	13.- 17.11	Кто как к зиме готовится	Животный мир Поволжья
	20- 24.11	Крылатые друзья	Птицы родного края – мл.гр Птицы Самарской Луки и занесенные в Красную книгу - ст гр
	27-01.12	Мы вместе!	27 ноября: День матери в России 30 ноября: День Государственного герба Российской Федерации 1 декабря - юбилей д/с № 207
Декабрь	04-08.12	Наши добрые дела	3 декабря: День неизвестного солдата; Международный день инвалидов 5 декабря: День добровольца (волонтера) в России
	11-15.12	Мы - граждане России!	8 декабря: Международный день художника 9 декабря: День Героев

			Отечества 12 декабря: День Конституции Российской Федерации
	18-22.12	Новогодний праздник	Сказочные путешествия Безопасное поведение в быту (елка, свечи, гирлянды)
	25-29.12	Новогодний праздник	Новый год
Январь		каникулы	
	10-19.01	Снег	Экспериментальная деятельность
	22-26.01	Зимние забавы	27 января: День полного освобождения Ленинграда от фашистской блокады
	29-02.02	Лед	Экспериментальная деятельность Безопасность в зимний период времени
Февраль	05- 09.02	Хотим все знать!	8 февраля: День российской науки
	12-16.02	Мы - пассажиры	Безопасность в автомобиле
	19-23.02	Праздник смелых людей	21 февраля: Международный день родного языка 23 февраля: День защитника Отечества
	26-01.03	В здоровом теле- здоровый дух	Здоровый образ жизни
Март	04-07.03	Праздник мам	8 марта: Международный женский день
	11-15.03	Мы любим трудиться	Огород на подоконнике
	18-22.03	«Я – часть природы»	18 марта: День воссоединения Крыма с Россией
	25-29.03	Театральная неделя	27 марта: Всемирный день театра
Апрель	01-05.04	Жаворонки	
	08-12.04	Космическое путешествие	12 апреля: День космонавтики
	15-19.04	Транспорт	19 апреля-День рождение первого автомобиля ВАЗ
	22-30.04	Защитники Земли!	22 апреля: Всемирный день Земли 30 апреля: День пожарной охраны
Май	06-08.05	Государственные праздники	1 мая: Праздник Весны и Труда 9 мая: День Победы
	13- 17.05	Мы - туристы	19 мая: День детских общественных организаций России
	20-24.05	Откуда азбука пошла?	24 мая: День славянской письменности и культуры
	27- 31.05	Незаметные соседи	Насекомые. Как стать природе другом?

3.6. Особенности организации развивающей предметно-пространственной среды

Развивающая предметно-пространственная среда – часть образовательной среды и фактор, мощно обогащающий развитие детей. РППС выступает основой для разнообразной, разносторонне развивающей, содержательной и привлекательной для каждого ребенка деятельности.

Развивающая предметно-пространственная среда (далее - РППС) представляет собой единство специально организованного пространства как внешнего (территория), так и внутреннего (групповые, специализированные, технологические, административные и иные пространства), материалов, оборудования, электронных образовательных ресурсов и средств обучения и воспитания детей дошкольного возраста, охраны и укрепления их здоровья, материалов для организации самостоятельной творческой деятельности детей. РППС создает возможности для учета особенностей, возможностей и интересов детей, коррекции недостатков их развития.

РППС организована как единое пространство, все компоненты которого, согласованы между собой по содержанию, масштабу, художественному решению.

При проектировании РППС учтены:

- этнопсихологические, социокультурные, культурно-исторические и природно- климатические условия;
- возраст, опыт, уровень развития детей и особенностей их деятельности - содержание воспитания и образования;
- задачи образовательной программы для разных возрастных групп;
- возможности и потребности участников образовательной деятельности (детей и их семей, педагогов и других сотрудников, участников сетевого взаимодействия и пр.).

РППС соответствует:

требованиям ФГОС ДО;

Программе;

материально-техническим и медико-социальным условиям пребывания детей в ДОО;

возрастными особенностями детей;

воспитывающему характеру образования детей; требованиям безопасности и надежности.

РППС обеспечивает:

целостность образовательного процесса и включает всё необходимое для реализации содержания каждого из направлений развития и образования детей (согласно ФГОС ДО.)

возможность реализации разных видов индивидуальной и коллективной деятельности: игровой, коммуникативной, познавательной- исследовательской, двигательной, продуктивной и пр. в соответствии с потребностями каждого возрастного этапа детей, охраны и укрепления их здоровья, возможностями учета особенностей и коррекции недостатков их развития.

В соответствии с ФГОС ДО, РППС:

- 1) содержательно-насыщенная;
- 2) трансформируемая;
- 3) полифункциональная;
- 4) вариативная;
- 5) доступная;
- 6) безопасная.

Развивающая предметно-пространственная среда организована в виде мобильных центров детской активности:

В группах раннего возраста:

- центр двигательной активности для развития основных движений детей;
- центр сенсорики и конструирования для организации предметной деятельности и игры с составными и динамическими игрушками, освоения детьми сенсорных эталонов формы, цвета, размера;

- центр для организации предметных и предметно-манипуляторных игр, совместных играх со сверстниками под руководством взрослого;
- центр творчества и продуктивной деятельности для развития восприятия смысла музыки, поддержки интереса к рисованию и лепке, становлению первых навыков продуктивной деятельности, освоения возможностей разнообразных изобразительных средств;
- центр познания и коммуникации (книжный уголок), восприятия смысла сказок, стихов, рассматривания картинок;
- центр экспериментирования и труда для организации экспериментальной деятельности с материалами и веществами (песок, вода, тесто и др.), развития навыков самообслуживания и становления действий с бытовыми предметами-орудиями (ложка, совок, лопатка и пр.).

В группах для детей дошкольного возраста (от 3 до 7 лет) предусматривается следующий комплекс центров детской активности:

- центр двигательной активности (ориентирован на организацию игр средней и малой подвижности в групповых помещениях, средней и интенсивной подвижности в физкультурном и музыкальном залах, интенсивной подвижности на групповых участках, спортивной площадке, всей территории детского сада) в интеграции содержания образовательных областей «Физическое развитие», «Социально-коммуникативное развитие», «Речевое развитие»;
- центр безопасности, позволяющий организовать образовательный процесс для развития у детей навыков безопасности жизнедеятельности в интеграции содержания образовательных областей «Физическое развитие», «Познавательное развитие», «Речевое развитие», «Социально-коммуникативное развитие»;
- центр игры, содержащий оборудование для организации сюжетно-ролевых детских игр, предметы-заместители в интеграции содержания образовательных областей «Познавательное развитие», «Речевое развитие», «Социально-коммуникативное развитие», «Художественно-эстетическое развитие» и «Физическое развитие»;
- центр конструирования, в котором есть разнообразные виды строительного материала и детских конструкторов, бросового материала схем, рисунков, картин, демонстрационных материалов для организации конструкторской деятельности детей в интеграции содержания образовательных областей «Познавательное развитие», «Речевое развитие», «Социально-коммуникативное развитие» и «Художественно-эстетическое развитие»;
- центр логики и математики, содержащий разнообразный дидактический материал и развивающие игрушки, а также демонстрационные материалы для формирования элементарных математических навыков и логических операций в интеграции содержания образовательных областей «Познавательное развитие», «Речевое развитие», «Социально-коммуникативное развитие»;
- центр экспериментирования, организации наблюдения и труда, игровое оборудование, демонстрационные материалы и дидактические пособия которого способствуют реализации поисково-экспериментальной и трудовой деятельности детей в интеграции содержания образовательных областей «Познавательное развитие», «Речевое развитие», «Социально-коммуникативное развитие»;
- центр познания и коммуникации детей, оснащение которого обеспечивает расширение кругозора детей и их знаний об окружающем мире во взаимодействии детей со взрослыми и сверстниками в интеграции содержания образовательных областей «Познавательное развитие», «Речевое развитие», «Социально-коммуникативное развитие»;
- книжный уголок, содержащий художественную и познавательную литературу для детей, обеспечивающую их духовно-нравственное и этико-эстетическое воспитание, формирование общей культуры, освоение разных жанров художественной литературы, воспитание любви и интереса к художественному слову, удовлетворение познавательных потребностей в интеграции содержания всех образовательных областей;
- центр театрализации и музицирования, оборудование которого позволяет организовать музыкальную и театрализованную деятельность детей в интеграции с содержанием образовательных областей «Художественно-эстетическое развитие», «Познавательное развитие»,

«Речевое развитие», «Социально-коммуникативное развитие», «Физическое развитие»;

- центр уединения предназначен для снятия психоэмоционального напряжения воспитанников;
- центр творчества детей, предназначенный для реализации продуктивной деятельности детей (рисование, лепка, аппликация, художественный труд) в интеграции содержания образовательных областей «Художественно-эстетическое развитие», «Речевое развитие», «

Предметно-пространственная среда обеспечивает условия для эмоционального благополучия детей и комфортной работы педагогических и учебно- вспомогательных работников.

В детском саду № 207 созданы условия для информатизации образовательного процесса. Для этого в групповых и прочих помещениях в наличии оборудование для использования информационно-коммуникационных технологий в образовательном процессе.

а

т

е

л

ь

н

о

е

р

а

з

в

и

т

и

е

»

,

«

С

о

ц

и

а

л

ь

н

о

о

к

о

м

о

у

н

и

и

в

н

о

т

и

в

н

о

3.7. Кадровые условия реализации программы

Планирование образовательной деятельности: режим дня, учебный план, календарный учебный график

Режим работы д/с - пятидневная рабочая неделя, нерабочие дни - воскресенье и суббота, а также праздничные дни, установленные законодательством Российской Федерации.

Режим работы д/с:

– группы дневного (12-часового) пребывания для детей раннего и дошкольного возраста - с 6.30 до 18.30

– группы для детей раннего и дошкольного возраста с 24 - часовым пребыванием детей в детском саду с 6.30. понедельника до 18.30 пятницы.

Режим дня в д/с (таблица 19. Утвержден приказом по АНО) разработан с учетом:

– ФГОС ДО;

– действующих санитарно-эпидемиологических правил и нормативов (СанПиН);

– времени пребывания детей в группе;

– специфики условий (климатических, демографических, национально-культурных и др.) осуществления образовательного процесса;

– времени года и др.

Режим дня представляет собой рациональное чередование отрезков сна и бодрствования в соответствии с физиологическими обоснованиями, обеспечивает хорошее и самочувствие и активность ребенка, предупреждает утомляемость и перевозбуждение.

Режим и распорядок дня устанавливается с учетом санитарно-эпидемиологических требований, условий реализации Программы, потребностей участников образовательных отношений.

Основными компонентами режима в д/с являются: сон, пребывание на открытом воздухе (прогулка), образовательная деятельность, игровая деятельность и отдых по собственному выбору (самостоятельная деятельность), прием пищи, личная гигиена. Содержание и длительность каждого компонента, а также их роль в определенные возрастные периоды закономерно изменяются, приобретая новые характерные черты и особенности.

м

у

н

и

и

в

н

о

т

и

в

н

о

Рекомендации по формированию инфраструктуры дошкольных образовательных организаций и комплектации учебно-методических материалов в целях реализации образовательных программ дошкольного образования (разработаны во исполнение пункта 3 перечня поручений Президента Российской Федерации от 16 марта 2022 г. № Пр-487 по итогам заседания Совета при Президенте Российской Федерации по реализации государственной политики в сфере защиты семьи и детей 17 декабря 2021 года) – URL: <https://docs.edu.gov.ru/document/f4f7837770384bfaf1fa1827ec8d72d4/download/5558/> (дата обращения 25.04.2023)

Режим дня *гибкий*, однако неизменными остаются время приема пищи, интервалы между приемами пищи, обеспечение необходимой длительности суточного сна, время отхода ко сну; проведение ежедневной прогулки.

При организации режима предусмотрено оптимальное чередование самостоятельной детской деятельности и организованных форм работы с детьми, коллективных и индивидуальных игр, достаточную двигательную активность ребенка в течение дня, обеспечивать сочетание умственной и физической нагрузки. Время образовательной деятельности организуется таким образом, чтобы вначале проводились наиболее насыщенные по содержанию виды деятельности, связанные с умственной активностью детей, максимальной их произвольностью, а затем творческие виды деятельности в чередовании с музыкальной и физической активностью.

Продолжительность дневной суммарной образовательной нагрузки для детей дошкольного возраста, условия организации образовательного процесса должны соответствовать требованиям, предусмотренным Санитарными правилами и нормами СанПиН 1.2.3685-21 «Гигиенические нормативы и требования к обеспечению безопасности и (или) безвредности для человека факторов среды обитания», утвержденным постановлением Главного государственного санитарного врача Российской Федерации от 28 января 2021 г. № 2, действующим до 1 марта 2027 г. (далее – Гигиенические нормативы), и Санитарными правилами СанПиН 2.4.3648-20 «Санитарно-эпидемиологические требования к организациям воспитания и обучения, отдыха и оздоровления детей и молодежи», утвержденным Постановлением Главного государственного санитарного врача Российской Федерации от 28 сентября 2020 г. № 28 (далее – Санитарно-эпидемиологические требования).

Режим дня строится с учетом сезонных изменений. В теплый период года увеличивается ежедневная длительность пребывания детей на свежем воздухе, образовательная деятельность переносится на прогулку (при наличии условий). Согласно пункту 185 Гигиенических нормативов при температуре воздуха ниже минус 15 °С и скорости ветра более 7 м/с продолжительность прогулки для детей до 7 лет сокращают. При осуществлении режимных моментов необходимо учитывать также индивидуальные особенности ребенка (длительность сна, вкусовые предпочтения, характер, темп деятельности и т. д.).

Режим питания зависит от длительности пребывания детей в ДОО и регулируется СанПиН 2.3/2.4.3590-20 «Санитарно-эпидемиологические требования к организации общественного питания населения», утвержденным Постановлением Главного государственного санитарного врача Российской Федерации от 27 октября 2020 года № 32 (далее – СанПиН по питанию).

Согласно пункту 183 Гигиенических нормативов Организация может корректировать режим дня в зависимости от типа организации и вида реализуемых образовательных программ, сезона года. Ниже приведены требования к организации образовательного процесса, режиму питания, которыми следует руководствоваться при изменении режима дня.

Требования и показатели организации образовательного процесса

(извлечения из СанПиН 1.2.3685-21; СанПиН 2.3/2.4.3590-20)

Согласно пункту 2.10 Санитарно-эпидемиологических требований к организации образовательного процесса и режима дня должны соблюдаться следующие требования:

Режим двигательной активности детей в течение дня организуется с учетом возрастных особенностей и состояния здоровья.

При организации образовательной деятельности предусматривается введение в режим дня физкультминуток во время занятий, гимнастики для глаз, обеспечивается контроль за осанкой, в том числе, во время письма, рисования и использования ЭСО.

Физкультурные, физкультурно-оздоровительные мероприятия, массовые спортивные мероприятия, туристические походы, спортивные соревнования организуются с учетом возраста, физической подготовленности и состояния здоровья детей. Хозяйствующим субъектом обеспечивается присутствие медицинских работников на спортивных соревнованиях и на занятиях в плавательных бассейнах.

Возможность проведения занятий физической культурой и спортом на открытом воздухе, а также подвижных игр, определяется по совокупности показателей метеорологических условий (температуры, относительной влажности и скорости движения воздуха) по климатическим зонам. В дождливые, ветреные и морозные дни занятия физической культурой должны проводиться в зале.

Таблица 19. Примерная продолжительность режимных процессов и режима занятий в детских садах АНО ДО «Планета детства «Лада»

Содержание	Холодный период года							
	1,5 - 2 года	2-3 года	3-4 года	4-5 лет	5-6 лет		6-7 лет	
Прием детей, осмотр, игры, утренняя гимнастика (не менее 10 минут с 3 лет); с 2-3 лет + самостоятельная деятельность	6.30 - 8.15	6.30 - 8.15	6.30 - 8.20	6.30 - 8.20	6.30 - 8.25		6.30 - 8.25	
Подготовка к завтраку, завтрак, подготовка к занятиям	8.15 - 9.00	8.15 - 9.00	8.20 - 9.00	8.20 - 9.00	8.25 - 9.00		8.25 - 8.50	
1,5-3 г. - занятия по подгруппам + активное бодрствование детей (игры, предметная деятельность и другое) 3-7 л. – занятия фронтальные или по подгруппам (включая гимнастику в процессе занятия - 2 минуты)	9.00 - 9.10 9.20 - 9.30 <i>по подгруппам</i>	9.00 - 9.10 9.20 - 9.30 <i>по подгруппам</i>	9.00-9.15 9.25-9.40 <i>по подгруппам</i> 10.00-10.15 <i>фронтально</i>	9.00-9.20 9.30-9.50 <i>по подгруппам</i> 10.10-10.30 <i>фронтально</i>	9.00-9.25 9.35-10.00 <i>по подгруппам</i> 10.20-10.45 <i>фронтально</i>	10.40—11.05 11.15-11.40 <i>по подгруппам</i> 11.50-12.15 <i>фронтально</i>	8.50-9.20 9.30-10.00 <i>по подгруппам</i> 10.20 -10.50 <i>фронтально</i>	10.40—11.10 11.20-11.50 <i>по подгруппам</i> 12.00-12.30 <i>фронтально</i>
1,5-3 г. - активное бодрствование детей (игры, предметная деятельность и другое), 3-7 л. – игры, культурные практики	9.30 - 9.45	9.30 - 9.45	9.00-9.50 <i>свободная подгруппа</i>	9.00-10.00 <i>свободная подгруппа</i>	9.00-10.10 <i>свободная подгруппа</i>	10.40 -11.40 <i>свободная подгруппа</i>	8.50-10.10 <i>свободная подгруппа</i>	10.40 -11.50 <i>свободная подгруппа</i>
Второй завтрак	9.45 - 10.00	9.45 - 10.00	9.50 - 10.00	10.00 - 10.10	10.10 - 10.20	10.30-10.40	10.10 - 10.20	10.30-10.40
Подготовка к прогулке, прогулка, культурные практики , возвращение с прогулки.	10.00 - 11.30 (1 ч. 30мин.)	10.00 - 11.30 (1 ч. 30мин.)	10.15-11.45 (1 ч. 30мин.)	10.30-12.00 (1 ч. 30мин.)	10.45-12.15 (1 ч. 30мин.)	9.00-10.30 (1 ч. 30мин.)	10.50-12.20 (1 ч. 30мин.)	9.00-10.30 (1 ч. 30мин.)
Игры, самостоятельная деятельность	11.30-12.00	11.30-12.00	11.45-12.15	12.00-12.20	12.15-12.30	12.15-12.30	12.20-12.30	8.50-9.00
Подготовка к обеду. Обед	12.00 - 12.30	12.00-12.30	12.15-12.45	12.20-12.50	12.30-13.00		12.30-13.00	
Подготовка ко сну, сон, постепенный подъем, оздоровительные (закаливающие с 3 - лет) и гигиенические процедуры	12.30 - 15.30 (3 ч.)	12.30-15.30 (3 ч.)	12.45-15.30 (2 ч. 45 мин)	12.50-15.30 (2 ч. 40 мин)	13.00-15.30 (2 ч. 30 мин)		13.00-15.30 (2 ч. 30 мин)	
Игры и самостоятельность деятельность, культурная практика ; (5-7 лет – занятие фронтально или по подгруппам)	-	-	15.30-16.10	15.30-16.15	15.30-15.50 16.00-16.20 <i>по подгруппам</i>		15.30-15.55 16.05-16.30 <i>по подгруппам</i>	
Полдник	15.30-15.40	15.30-15.40	-	-	-		-	
Подготовка к уплотненному полднику. Уплотненный полдник.	-	-	16.10-16.30	16.15-16.35	16.20-16.40		16.30-16.50	
Игры, самостоятельная деятельность (1.5-3 года – занятие по подгруппам)	15.40 - 16.35 (15.40– 15.50 16.00 -16.10)	15.40 - 16.35 (15.40– 15.50 16.00 -16.10)	16.30 - 17.00	16.35 - 17.00	16.40 - 17.00		16.50 - 17.00	
Подготовка к ужину, ужин	16.35-17.00	16.35-17.00	-	-	-		-	
Подготовка к прогулке, прогулка, уход детей домой	17.00 - 18.30 (1 ч. 30мин.)	17.00 - 18.30 (1 ч. 30мин.)	17.00 - 18.30 (1 ч. 30мин.)	17.00 - 18.30 (1 ч. 30мин.)	17.00 - 18.30 (1 ч. 30мин.)		17.00 - 18.30 (1 ч. 30мин.)	

Таблица 20. Работа детских садов в особом режиме в условиях карантина (пандемии)

Перечень мероприятий

Наименование мероприятия	Примечание
Запрет проведения массовых мероприятий с участием разных групп, а также массовых мероприятий с привлечением лиц из иных организаций.	
Групповая изоляция	
Проведение всех занятий в помещениях групп и (или) на открытом воздухе отдельно от других групп (использовать помещения групп, неукомплектованных к новому учебному году)	В том числе для проведения музыкальных и физкультурных занятий
Использование музыкального или спортивного зала для проведения занятий отдельно от других групп (временной интервал между группами – не менее 40 минут для проведения влажной уборки помещения)	Проведение влажной уборки с применением дезинфицирующего средства после занятия каждой группы
С учетом погодных условий организовать прогулку, исключив общение обучающихся из разных групп при проведении прогулки	
Посещение бассейна, находящегося в помещении детского сада, по расписанию разными группами (интервал между группами - не менее 30 минут для обработки помещений бассейна)	Обязательное проведение после посещения каждой группы: – обработки помещений бассейна и контактных поверхностей (скамейки, ручки дверей, выключатели, поручни, перила, вентили кранов, спуск бочков унитазов, раковины для мытья рук, ванны (поддоны), резиновые коврики и т.п.) с применением дезинфицирующих средств; – обеззараживания воздуха рециркуляторами в раздевалках
При формировании «вечерних групп», исключить объединение обучающихся из разных групп в одну группу	

Двигательный режим (таблица 21) в детском саду включает всю динамическую деятельность детей, как организованную, так и самостоятельную, и предусматривает рациональное содержание двигательной активности, основанное на оптимальном соотношении разных видов двигательной деятельности, подобранной с учётом возрастных и индивидуальных возможностей.

Основное место в двигательном режиме детей принадлежит физкультурно-оздоровительной деятельности. К ней относятся: утренняя гимнастика, подвижные игры и физические упражнения во время прогулок, физкультминутки в непосредственно образовательной деятельности.

Рациональный двигательный режим и закалывающие мероприятия в детском саду осуществляются с учетом состояния здоровья, возрастно-половых возможностей детей и сезона года.

Таблица 21. Модель двигательного режима детей в детском саду

№	Компоненты	Особенности организации
1. Физкультурно - оздоровительная деятельность		
1.1	Утренняя гимнастика	Ежедневно (с мая по октябрь) на воздухе. Длительность 10-15 мин.
1.2	Оздоровительный бег	Ежедневно во время утренней гимнастики. Длительность 5-10

		мин.
1.3	Физкультминутка	Ежедневно, в образовательной деятельности, во взаимосвязи с темой, длительность 2-3 мин.
1.4	Подвижные игры на прогулке	Ежедневно во время прогулки. Воспитатель проводит игры, с интенсивной двигательной активностью, игры средней подвижности и игры малой подвижности.
1.5	Индивидуальная работа по развитию движений	Ежедневно во время прогулки.
1.6	Гимнастика после дневного сна в сочетании с воздушными ваннами и самомассажем	Ежедневно, по мере пробуждения и подъёма детей. Длительность 10-20 мин.
1.7	Пробежка по массажным дорожкам	Как часть гимнастики после дневного сна, сочетать с воздушными ваннами, каждый день по 5 мин.
2. Непосредственно образовательная деятельность		
2.1	По физической культуре	Три раза в неделю. Третье - на воздухе (старший дошкольный возраст) в конце прогулки.
2. Дополнительные (платные) виды деятельности.		
3.1	Спортивные секции	По желанию родителей. 1-2 р в неделю, подгруппами не более 10-12 человек. Длительность 15-30 мин (в зависимости от возраста).
4. Самостоятельная деятельность		
4.1	Самостоятельная двигательная деятельность	Ежедневно, под руководством воспитателя, в помещении и на воздухе. Продолжительность зависит от индивидуальных особенностей детей.
5. Совместная физкультурно - оздоровительная работа с семьями воспитанников.		
5.1	Участие родителей в физкультурно – оздоровительных, массовых мероприятиях д/с.	Во время подготовки и проведения физкультурных досугов, праздников, дней здоровья, прогулок - походов, посещения открытых занятий во время дня открытых дверей для родителей.

Таблица 22. Модель оздоровительного режима

Оздоровительные мероприятия	Особенности организации
Прием детей на воздухе	С мая по октябрь
Воздушно-температурный режим: - в группе - в спальне	Ежедневно +18...+20 С +16...+18 С
Сквозное проветривание	не менее 10 мин., каждые 1,5 часа до +14...+16 С
Одежда детей в группе	Облегченная
воздушные и водные процедуры после дневного сна	Ежедневно, по мере пробуждения детей, 5-10 мин.
Подвижные игры и физические упражнения на прогулке	Ежедневно, не менее 2 раз в день

В д/с используются виды и методы закаливающих мероприятий (таблица 23), которые абсолютно безвредны для детей, а в семье комплекс закаливающих процедур может быть дополнен. Закаливающие мероприятия меняют по силе и длительности в зависимости от сезона года, температуры воздуха в групповых помещениях, эпидемиологической обстановки. Закаливающие процедуры проводятся воспитателями групп в течение всего года на основе рекомендаций врача-педиатра, состояния здоровья, возрастных и индивидуальных особенностей каждого ребёнка.

Рекомендованные к использованию в д/с методики дифференцируются:

- на основные методы закаливания, используемые в д/с (широкая аэрация помещений, правильно организованная прогулка, физические упражнения, проводимые в легкой спортивной одежде в помещении и на открытом воздухе и др.);

- специальные (интенсивные) методы закаливания (обширное умывание прохладной водой, ходьба по мокрой дорожке, контрастное обливание стоп, обливание ног холодной водой, плавание детей в закрытом бассейне, купание в открытом бассейне, ходьба по мокрой траве). В каждой возрастной группе рекомендуется использовать не более двух **специальных** (интенсивных) методик закаливания (в том числе плавание в закрытом бассейне)

Для закаливания детей основные природные факторы (солнце, воздух и вода) используют дифференцированно в зависимости от возраста детей, состояния их здоровья, с учетом подготовленности персонала и материальной базы ДО, с соблюдением методических рекомендаций.

При организации плавания детей используются бассейны, отвечающие требованиям к плавательным бассейнам, их устройству, эксплуатацию и качеству воды.

При организации закаливания соблюдаются следующие *требования*:

- учет возрастных и индивидуальных особенностей состояния здоровья и развития, степени тренированности организма ребенка;
- создание позитивного эмоционального настроения;
- проведение закаливающего воздействия на фоне теплового комфорта ребенка;
- использование в комплексе природных факторов и закаливающих процедур;
- соблюдение постепенности в увеличении силы воздействия различных факторов и непрерывности мероприятий закаливания;
- воздействие природных факторов должно быть направлено на разные участки тела: различаться и чередоваться как по силе, так и длительности.

Таблица 23. Перечень закаливающих мероприятий

№ п/п	Виды закаливающих мероприятий	1 младшая группа	2 младшая группа	Средняя группа	Старшая группа	Подготовительная группа
1. Основные виды закаливания						
1.1.	Утренняя гимнастика на свежем воздухе		Сентябрь-октябрь	Сентябрь-октябрь	+	+
1.2.	Одностороннее проветривание	+	+	+	+	+
1.3.	Обеспечение температурного режима помещений	+	+	+	+	+
1.4.	Полоскание зева прохладной водой	Элементы обучения полоскания водой комнатной температуры	+	+	+	+
1.5.	Босоножье	I кв-в носках II-III кв-босиком с 3-х до 20-ти минут	+	+	+	+
1.6.	Прогулки на свежем воздухе	+	+	+	+	+
1.7.	Сквозное проветривание	+	+	+	+	+
1.8.	Игры с водой	+	+	+	+	+
1.9.	Обрызгивание тела из		+	+	+	+

	брызгалок (летом)					
1.10.	Солнечные ванны	+	+	+	+	+
1.11	Физкультурные занятия на свежем воздухе (двигательный час)	+	+	+	+	+
1.12	Облегченная одежда на физкультурных занятиях	+	+	+	+	+
1.13	Сон при открытых фрамугах	+	+	+	+	+
1.14	Сон без маек	Со второй половины учебного года	+	+	+	+
1.15	Физические упражнения после дневного сна	II квартал	+	+	+	+
1.16	Комбинированная «Дорожка здоровья»	+	+	+	+	+
1.17.	Оздоровительный бег на свежем воздухе.			+	+	+
2. Специальные (интенсивные) методики закаливания						
2.1.	Ходьба по мокрой траве (летом)	+	+	+	+	+
2.2.	Обширное умывание прохладной водой	Руки и лицо водой комнатной температуры	Руки до локтя, лицо, шея	+	+	+
2.3.	Ходьба по мокрой дорожке	II квартал	+	+	+	+
2.4	Контрастное обливание стоп		+	+	+	+
2.5.	Обливание ног холодной водой		+	+	+	+
2.6	Плавание в закрытом бассейне	Со II половины уч.года (после полной адаптации ребенка к условиям ДС)	+	+	+	+
2.7	Купание в открытом бассейне (летом)		+	+	+	+

При **организации питания** в д/с особое внимание уделяется аллергически настроенным детям. Технолог по питанию, старшая медсестра при составлении меню учитывают рекомендации для детей-аллергиков и производит замену продуктов аллергически настроенным детям.

В каждой группе имеются списки детей с отметкой группы здоровья, часто болеющих, состоящих на диспансерном учёте; ведется «Журнал здоровья», в котором отмечаются: отклонения в состоянии здоровья детей, физкультурная группа, показатели физического развития, данные по итогам диагностики уровня физического развития, даются рекомендации специалистов (учителя психолога, инструктора по ФИЗО).

В д/с проводятся мероприятия, направленные на профилактику нарушений зрения, опорно-двигательного аппарата, с часто болеющими детьми.

Таким образом, в соответствии с СанПиН, условиями реализации Программы в д/с организован распорядок дня, который включает:

- прием пищи (в соответствии с длительностью пребывания ребенка);
- ежедневная прогулка детей;
- дневной сон;
- самостоятельная деятельность детей;
- непосредственная образовательная деятельность;
- каникулы;
- разные формы двигательной активности;
- закаливание детей;
- занятия по дополнительному образованию (не обязательное условие)

Годовой календарный учебный график

1. Режим работы

2. Комплектование на 2023-2024 уч.г.:

- Количество воспитанников: 341
- Количество групп: 14
- Количество педагогов: 19

3. Продолжительность учебного года

- Начало учебного года 01.09.2023. Окончание учебного года 31.05.2024
- Количество недель в году, включающих непосредственно образовательную деятельность по пяти образовательным областям ООП – 36 (сентябрь - май) без учета каникулярного времени, попадающего на праздничные дни, установленные законодательством РФ
- В период летних каникул (01.06.2024 – 31.08.2024) образовательная деятельность продолжается и организуется деятельность по музыкальному воспитанию и физическому развитию, творческие мастерские, развлечения, экскурсии, экологические акции и другие формы организации детской деятельности, предусмотренные в режиме дня.

4. Проведение мониторинга достижения детьми планируемых результатов освоения основной общеобразовательной программы дошкольного образования предусматривает организацию первичного (сентябрь) и итогового мониторинга (май). Педагогическая диагностика проводится в режиме работы детского сада, без специально отведенного для него времени, посредством бесед, наблюдений, индивидуальной работы с детьми.

5. Периодичность проведения родительских собраний:

- №1 с 15 по 30 сентября
- №2 с 10 по 20 декабря
- №3 с 10 по 20 марта
- №4 с 10 по 20 мая

6. Праздники и развлечения для воспитанников в течение учебного года планируются в соответствии с Образовательной программой и Годовым планом работы детского сада на 2023-2024 учебный год.

Учебный план разрабатывается в детском саду

Учебный план организации воспитательно-образовательного процесса в д/с включает следующие компоненты:

Пояснительная записка включает описание содержания образовательного процесса в соответствии с ООП ДО детского сада

Распределения видов образовательной деятельности в рамках учебного плана в группах дошкольного возраста.

Расписание занятий и культурных практик

**Пояснительная записка к расписанию видов деятельности № 207 «Эдельвейс»
на 2023-2024 учебный год**

Детский сад №207 «Эдельвейс» является структурным подразделением Автономной некоммерческой организации дошкольного образования «Планета детства «Лада». В соответствии с направленностью реализуемых общеобразовательных программ детский сад №207 «Эдельвейс» является детским садом с углубленным осуществлением деятельности по познавательному направлению развития детей.

Детский сад организует образовательный процесс с опорой на следующие нормативно-правовые документы:

- Закон об Образовании в Российской Федерации,
- Федеральный государственный образовательный стандарт дошкольного образования
- Комментарии к ФГОС ДО (Департамент государственной политики в сфере общего образования Минобрнауки РФ),
- Приказ Минпросвещения России от 25.11.2022 N 1028 «Об утверждении федеральной образовательной программы дошкольного образования»,
- СП 2.4.3648-20 «Санитарно-эпидемиологические требования к организациям воспитания и обучения, отдыха и оздоровления детей и молодежи»,
- Санитарные правила и нормы СанПиН 1.2.3685-21 «Гигиенические нормативы и требования к обеспечению безопасности и (или) безвредности для человека факторов среды обитания»,
- Порядок организации и осуществления ОД по дополнительным общеобразовательным программам.

Программа состоит из обязательной части и части, формируемой участниками образовательных отношений. Обе части являются взаимодополняющими и необходимыми с точки зрения реализации требований ФГОС ДО.

– Обязательная часть Программы соответствует ФООП ДО и обеспечивает: воспитание и развитие ребенка дошкольного возраста как гражданина Российской Федерации, формирование основ его гражданской и культурной идентичности на доступном его возрасту содержании доступными средствами;

– создание единого ядра содержания дошкольного образования (далее – ДО), ориентированного на приобщение детей к духовно-нравственным и социокультурным ценностям российского народа, воспитание подрастающего поколения как знающего и уважающего историю и культуру своей семьи, большой и малой Родины;

– создание единого федерального образовательного пространства воспитания и обучения детей от рождения до поступления в начальную школу, обеспечивающего ребенку и его родителям (законным представителям), равные, качественные условия ДО, вне зависимости от места и региона проживания.

В части, формируемой участниками образовательных отношений, представлена технология «Сказочные лабиринты игры» В.В. Воскобовича.

Во всех возрастных группах содержание вариативной части интегрируется с НОД «Познавательное развитие (МП)», КП Познавательная игротека, Исследовательская лаборатория (СЭиПД).

Содержание вариативной части общеобразовательной программы отражено в комплексно – тематическом плане, построенном на содержании «Образовательной программы дошкольного образования Д/С № 207 «Эдельвейс», с использованием Примерной ООП ДОО и с учетом ФГОС ДО.

Для реализации задач регионального компонента используется «Я- гражданин Самарской земли». /Программа по эколого-краеведческому образованию дошкольников/ О.В.Каспарова, В.Н.Гандина, О.В.Щеповских, Тольятти, 2021. Использование данной программы позволяет решать задачи с учетом региональной специфики по трём взаимосвязанным содержательным разделам, в соответствии с подблоками и темами:

Раздел «Мой любимый город» («Град старинный»; «Тольятти современный»)

Раздел «Просторы Самарской области» («Природа Самарского края»; «Историко - архитектурные достопримечательности»; «Национальный колорит»)

Раздел «Славится Самарский край!»

В группах раннего возраста и дошкольного возраста региональный компонент интегрируется с НОД «Познавательное развитие» (Окр), (Пр).

Время проведения занятий, их продолжительность, длительность перерывов, суммарная образовательная нагрузка для детей дошкольного возраста определяются СанПиН 1.2.3685-21

Объём недельной образовательной нагрузки составляет:

- в 1 младшей группе – 1 час 40 минут (100 мин);
- во 2 младшей группе – 2 часа 30 мин (150 мин);
- в средней группе – 3 часа 20 мин (200 мин);
- в старшей группе - 6 часов 15 минут (375 мин)
- в подготовительной к школе группе – 7,5 часов (450 минут)

Перерыв между непрерывной образовательной деятельностью составляет 10 минут в каждой возрастной группе.

Продолжительность НОД:

- в 1 младшей группе –10 минут;
- во 2 младшей группе – 15 минут;
- в средней группе – 20 минут;
- в старшей группе – 25 минут;
- в подготовительной к школе группе –30 минут.

Образовательная деятельность, осуществляемая во время *прогулки*, включает:

- наблюдения за объектами и явлениями природы, направленные на установление разнообразных связей и зависимостей в природе, воспитание отношения к ней;
- подвижные игры и спортивные упражнения, направленные на оптимизацию режима двигательной активности и укрепление здоровья детей;
- экспериментирование с объектами неживой природы;
- сюжетно-ролевые и конструктивные игры (с песком, со снегом, с природным материалом);
- элементарную трудовую деятельность детей на участке;
- свободное общение педагога с детьми, индивидуальную работу;
- проведение спортивных праздников (при необходимости).

При температуре воздуха ниже минус 15°С и скорости ветра более 7 м/с продолжительность прогулки для детей до 7 лет **сокращают**.

Выход на прогулку планируется в соответствии со следующим расписанием, представленный в таблице 24

Таблица 24. Выход на прогулку.

	Ран. возр./I мл. гр	II младшая группа	Средняя группа	Старшая группа	Подготовительная группа
Утро	10.00 - 11.30	10.15-11.45	10.30 -12.00	10.45-12.15 (9.00-10.30)	10.50--12.20 (9.00-10.30)
Вечер	17.00 – 18.30	17.00 – 18.30	17.00 – 18.30	17.00 – 18.30	17.00 – 18.30
время	3ч 00 мин	3ч	3ч	3ч	3ч

Организованные формы двигательной деятельности включают: утреннюю гимнастику, физкультурные занятия в помещении и на улице, физкультурные минутки в середине непрерывной образовательной деятельности интеллектуальной направленности, гимнастику после дневного сна, подвижные игры на улице и в физкультурном центре групп.

В соответствии с расписанием видов детской деятельности в каждой возрастной группе - в неделю по два НОД двигательной деятельности.

В вторых младших группах № 01,02,03- два занятия двигательной деятельности, которые проводятся в физкультурном зале инструктором, кроме этого проводится воспитателем в форме культурной практики «Двигательный час» на воздухе.


В средних группах № 91,92,93 и в старших группах 81,82,83, 71, 72– одно занятие по физическому развитию проводится в физкультурном зале инструктором, второе «игры на воде» проводится в бассейне (инструктором по обуч. плаванию), кроме этого проводится воспитателем в форме культурной практики «Двигательный час» на воздухе.

В группах раннего возраста – два занятия в неделю по физическому развитию, проводят сами воспитатели по подгруппам.

Непрерывная образовательная деятельность, требующая повышенной познавательной активности и умственного напряжения детей, проводится в первую половину дня и в дни наиболее высокой работоспособности детей (вторник, среда).

НОД по коммуникативной деятельности в первой, второй младших, средних и старших группах – одно. В старших и подготовительных группах добавляется НОД по подготовке к обучению грамоте. Со второй младшей группы обучение грамоте проводится дополнительно в форме культурной практики.

Таблица 25

УТВЕРЖДАЮ:
Заведующий д/с  /Е.В.Бабич
Распоряжение
от «04»июля 2023 г.
№ 48/4

ЗАВЕДУЮЩИЙ
д/с № 207
Е.В. Бабич

РАСПИСАНИЕ ОБРАЗОВАТЕЛЬНОЙ ДЕЯТЕЛЬНОСТИ д/с № 207 на 2023-2024 уч.г

День	№ гр. содержание	1 мл.гр. 11	1 мл.гр. 12	1 мл.гр. 13
пн	Занятие	Познавательное развитие (Окр.м)/ (ПР) 15.40-15.50 16.00-16.10	Музыкальная деятельность 9.00-9.10 Познавательное развитие (Окр.м)/ (ПР) 15.40-15.50 16.00-16.10	Музыкальная деятельность 9.20-9.30 ИЗО: рисование, прикладное творчество 15.40-15.50 16.00-16.10
	Культурные практики	КП Музыкальная шкатулка (прикладное творчество)- утро	КП Речевичок утро КП Познавательная игротка (СЭИПД) - вечер	КП Книжкин час (X/л + СР) - вечер
	прогулка	10.00-11.30	10.00-11.30	10.00-11.30
	2 прогулка	17.00-18.30	17.00-18.30	17.00-18.30
	Прогулка ежедневно	3 ч. в день	3 ч.в день	3 ч.в день
Вт	Занятие	Познавательное развитие (МП) 9.00-9.10 Физ.разв. (ОГ+ЗОЖ)	ИЗО: лепка, аппликация 15.40-15.50 16.00-16.10	Музыкальная деятельность 9.00-9.10 Познавательное развитие (Окр.м)/ (ПР)

		15.40-15.50 16.00-16.10		15.40-15.50 16.00-16.10
	Культурные практики	КП Познавательная игротека (СЭиПД) - утро КП Речевичок -вечер	КП Музыкальная шкатулка (Искусство/ прикладное творчество)- вечер	КП Речевичок - утро КП Познавательная игротека (СЭиПД) - вечер
	1 прогулка	10.00-11.30	10.00-11.30	10.00-11.30
	2 прогулка	17.00-18.30	17.00-18.30	17.00-18.30
	Прогулка ежедневно	3 ч. в день	3 ч.в день	3 ч.в день
Ср	Занятие	Музыкальная деятельность 9.00-9.10 ИЗО: рисование, прикладное творчество 15.40-15.50 16.00-16.10	Познавательное развитие (МП) 9.00-9.10 Физ.разв. (ОГ+ЗОЖ) 15.40-15.50 16.00-16.10	Физ.разв. (ОГ+п/и) 15.40-15.50 16.00-16.10
	Культурные практики	КП Книжкин час (Х/л + СР) - вечер	КП Книжкин час (Х/л + СР) - утро	КП Музыкальная шкатулка (прикладное творчество)-утро
	1 прогулка	10.00-11.30	10.00-11.30	10.00-11.30
	2 прогулка	17.00-18.30	17.00-18.30	17.00-18.30
	Прогулка ежедневно	3 ч. в день	3 ч.в день	3 ч.в день
Чет	Занятие	Музыкальная деятельность 9.20-9.30 Физ.разв. (ОГ+п/и) 15.40-15.50 16.00-16.10	Музыкальная деятельность 9.00-9.10 ИЗО: рисование, прикладное творчество 15.40-15.50 16.00-16.10	Физ.разв. (ОГ+ЗОЖ) 15.40-15.50 16.00-16.10
	Культурные практики	КП Мастеряндия (Констр.д.) - утро	КП Мастеряндия (Констр.д.)- утро	КП Мастеряндия (Констр.д.)- утро
	1 прогулка	10.00-11.30	10.00-11.30	10.00-11.30
	2 прогулка	17.00-18.30	17.00-18.30	17.00-18.30
	Прогулка ежедневно	3 ч. в день	3 ч.в день	3 ч.в день
Пят	Занятие	ИЗО: лепка, аппликация 15.40-15.50 16.00-16.10	Физ.разв. (ОГ+п/и) 15.40-15.50 16.00-16.10	Познавательное развитие (МП) 9.00-9.10 ИЗО: лепка, аппликация 15.40-15.50 16.00-16.10
	Культурные практики	КП Театральная пятница - утро	КП Театральная пятница - утро	КП Театральная пятница - утро
	1 прогулка	10.00-11.30	10.00-11.30	10.00-11.30
	2 прогулка	17.00-18.30	17.00-18.30	17.00-18.30
	Прогулка ежедневно	3 ч. в день	3 ч.в день	3 ч.в день
Итого зан. в неделю		10	10	10
Суммарная уч.нагрузка		100 мин. в нед.	100 мин. в нед.	100 мин. в нед.

День	№ гр. содержание	I мл.гр. 01	I мл.гр. 02	I мл.гр. 03
пн	Занятие	Речевое развитие 9.30-9.45 Физ.разв. (ОГ+С/У) 10.00-10.15	Познавательное развитие (МП) 9.00-9.15 Физ.разв. (ОГ+С/У) 9.25-9.40	Физ.разв. (ОГ+С/У) 9.00-9.15 Речевое развитие 9.30-9.45
	Культурные практики	КП Исследовательская лаборатория (СЭиПД)- вечер	КП Реченька (Об.гр.)- вечер	КП Творческая мастерская (Констр.д.)-вечер
	1 прогулка	10.15-11.45	10.15-11.45	10.15-11.45
	2 прогулка	17.00-18.30	17.00-18.30	17.00-18.30
	Прогулка ежедневно	3 ч. в день	3 ч. в день	3 ч. в день
Вт	Занятие	Музыкальная деятельность 9.20-9.35 Познавательное развитие (Окр.м)+ (ПР)/(рег.комп) 10.00-10.15	Физ.разв. (ОГ+П/И) 9.00-9.15 Познавательное развитие (Окр.м)+ (ПР)/(рег.комп) 9.25-9.40	Познавательное развитие (Окр.м)+ (ПР)/(рег.комп) 9.25-9.40
	Культурные практики	КП Двигательный час на прогулке- утро КП Книжкин час (Х/л+ СР)-вечер	КП «ЗОЖики»-утро КП Творческая мастерская (Констр.д.)- вечер	КП игры на воде – 9.00-9.15 КП Книжкин час (Х/л+ СР)-вечер
	1 прогулка	10.15-11.45	10.15-11.45	10.15-11.45
	2 прогулка	17.00-18.30	17.00-18.30	17.00-18.30
	Прогулка ежедневно	3 ч. в день	3 ч. в день	3 ч. в день
Ср	Занятие	ИЗО: лепка, аппликация / рисование, прикладное творчество 10.00-10.15	Музыкальная деятельность 9.20-9.35	Физ.разв. (ОГ+П/И) 9.00-9.15 Музыкальная деятельность 10.00-10.15
	Культурные практики	КП Реченька (Об.гр.)-вечер	КП Двигательный час на прогулке- утро КП Книжкин час (Х/л+ СР)-- вечер	КП Исследовательская лаборатория (СЭиПД)-вечер
	1 прогулка	10.15-11.45	10.15-11.45	10.15-11.45
	2 прогулка	17.00-18.30	17.00-18.30	17.00-18.30
	Прогулка ежедневно	3 ч. в день	3 ч. в день	3 ч. в день
Чет	Занятие	Познавательное развитие (МП) 9.25-9.40	Речевое развитие 9.00-9.15 ИЗО: лепка, аппликация / рисование, прикладное творчество 9.25-9.40	Познавательное развитие (МП) 9.00-9.15 ИЗО: лепка, аппликация / рисование, прикладное творчество 9.25-9.40
	Культурные практики	КП игры на воде – 8.00-8.15 КП Творческая мастерская (Констр.д.)-вечер	КП Исследовательская лаборатория (СЭиПД)-вечер	КП Двигательный час на прогулке- утро КП Реченька (Об.гр.)-вечер
	1 прогулка	10.15-11.45	10.15-11.45	10.15-11.45
	2 прогулка	17.00-18.30	17.00-18.30	17.00-18.30
	Прогулка	3 ч. в день	3 ч. в день	3 ч. в день

	ежедневно			
Пят	Занятие	Физ.разв. (ОГ+П/И) 9.00-9.15 Музыкальная деятельность 9.40-9.50	Музыкальная деятельность 9.20-9.30	Музыкальная деятельность 9.00-9.10
	Культурные практики	КП «ЗОЖики»-утро КП Театральная пятница-вечер	КП игры на воде -9.00-9.15 КП Театральная пятница-вечер	КП «ЗОЖики»-утро КП Театральная пятница-вечер
	1 прогулка	10.15-11.45	10.15-11.45	10.15-11.45
	2 прогулка	17.00-18.30	17.00-18.30	17.00-18.30
	Прогулка ежедневно	3 ч. в день	3 ч. в день	3 ч. в день
Итого зан. в неделю		10 зан	10 зан	10 зан
Суммарная уч.нагрузка		150м. в нед	150м. в нед	150м. в нед

День	№ гр. содержание	Сред.гр 1	Сред.гр	Сред.гр
пн	Занятие	Физическое развитие(игры на воде) 9.00-9.20 Познавательное развитие (Окр.м)+(ПР)/ (рег. комп) 9.30-9.50	Познавательное развитие (МП) 9.30-9.50 Музыкальная деятельность 10.10-10.30	Речевое развитие 9.00-9.20 Музыкальная деятельность 9.40-10.00
	Культурные практики	КП Двигательный час-утро КП Исследовательская лаборатория (СЭИПД)-вечер	КП Двигательный час-утро КП Реченька (Об.гр.)-вечер	КП Исследовательская лаборатория (СЭИПД)-вечер
	1 прогулка	10.30-12.00	10.30-12.00	10.30-12.00
	2 прогулка	17.00-18.30	17.00-18.30	17.00-18.30
	Прогулка ежедневно	3 ч. в день	3 ч. в день	3 ч. в день
Вт	Занятие	Речевое развитие 9.00-9.20 Музыкальная деятельность 10.10-10.30	Познавательное развитие (Окр.м)+(ПР)/ (рег. комп) 9.30-9.50	Познавательное развитие (МП) 9.00-9.20
	Культурные практики	КП Реченька (Об.гр.)-вечер	КП Исследовательская лаборатория (СЭИПД)-вечер	КП Творческая мастерская (Констр.д.)-вечер
	1 прогулка	10.30-12.00	10.30-12.00	10.30-12.00
	2 прогулка	17.00-18.30	17.00-18.30	17.00-18.30
	Прогулка ежедневно	3 ч. в день	3 ч. в день	3 ч. в день
Ср	Занятие	Познавательное развитие (МП) 9.00-9.20 ИЗО: лепка, аппликация / рисование, прикладное творчество 9.30-9.50	Речевое развитие 9.00-9.20 Физ.разв. (ОГ+СУ+ П/И) 9.30-9.50	Физическое развитие(игры на воде) 9.00-9.20 ИЗО: лепка, аппликация / рисование, прикладное творчество 10.10-10.30

	Культурные практики	КП Книжкин час (Х/Л+ СР)-утро КП «ЗОЖики»- вечер	КП Творческая мастерская (Констр.д-вечер	КП Реченька (Об.гр.)-вечер
	1 прогулка	10.30-12.00	10.30-12.00	10.30-12.00
	2 прогулка	17.00-18.30	17.00-18.30	17.00-18.30
	Прогулка ежедневно	3 ч. в день	3 ч. в день	3 ч. в день
Чет	Занятие	Физ.разв. (ОГ+СУ+ П/И) 9.00-9.20	Физическое развитие(игры на воде) 9.00-9.20 Музыкальная деятельность 10.10-10.30	Познавательное развитие (Окр.м)+(ПР)/ (рег. комп) 9.00-9.20 Музыкальная деятельность 9.40-10.00
	Культурные практики	КП Творческая мастерская (Констр.д.)-вечер	КП Книжкин час (Х/Л+ СР)-утро КП «ЗОЖики»- вечер	КП Двигательный час-утро КП «ЗОЖики»-вечер
	1 прогулка	10.30-12.00	10.30-12.00	10.30-12.00
	2 прогулка	17.00-18.30	17.00-18.30	17.00-18.30
	Прогулка ежедневно	3 ч. в день	ч. в день	3 ч. в день
Пят	Занятие	Музыкальная деятельность 10.10-10.30	ИЗО: лепка, аппликация / рисование, прикладное творчество 9.30-9.50	Физ.разв. (ОГ+СУ+ П/И) 9.30-9.50
	Культурные практики	КП Театральная гостиная-вечер	КП Театральная гостиная-вечер	КП Книжкин час (Х/Л+ СР)-утро КП Театральная гостиная-вечер
	1 прогулка	10.30-12.00	10.30-12.00	10.30-12.00
	2 прогулка	17.00-18.30	17.00-18.30	17.00-18.30
	Прогулка ежедневно	3 ч. в день	3 ч. в день	3 ч. в день
Итого зан. в неделю		10 зан	10 зан	10 зан
Суммарная уч.нагрузка		200м. в нед	200м. в нед	200м. в нед

День	№ гр. содержание	Старшая группа 81	Старшая группа 82	Старшая группа 83
пн	Занятие	Речевое развитие (подг. Гр) 10.40-11.05 Физ.разв. (ОГ+СУ+ П/И) 11.50-12.15	Речевое развитие 10.40-11.05 Познавательное развитие (Окр.м)+ (ПР) 11.15-11.40	Музыкальная деятельность 10.40-11.05 Речевое развитие 11.50-12.15
	Культурные практики	КП Дизайн – центр (пр)-утро КП «Час безопасности» -вечер	КП Исследовательская лаборатория-утро КП Конструкторское бюро-вечер	КП Двигательный час-утро КП «ЗОЖики»-вечер
	1 прогулка	9.00-10.30	9.00-10.30	9.00-10.30

	2 прогулка	17.00-18.30	17.00-18.30	17.00-18.30
	Прогулка ежедневно	3 ч. в день	3 ч. в день	3 ч. в день
Вт	Занятие	Физ.разв. (игра на воде) 10.40-11.05 Речевое развитие 11.50-12.15	Музыкальная деятельность 10.40-11.05 Физ.разв. (ОГ+СУ+ П/И) 11.15-11.40 11.50-12.15 Познавательное развитие (рег.комп) 15.30-15.50 16.00-16.20	Познавательное развитие (Окр.м)+ (ПР) 10.40-11.10 Музыкальная деятельность 11.20-11.50
	Культурные практики	КП Грамотей-ка -утро КП Конструкторское бюро- вечер	КП Дизайн – центр (пр)—утро КП «Час безопасности» -вечер	КП Исследовательская лаборатория-утро КП Конструкторское бюро-вечер
	1 прогулка	9.00-10.30	9.00-10.30	9.00-10.30
	2 прогулка	17.00-18.30	17.00-18.30	17.00-18.30
	Прогулка ежедневно	3 ч. в день	3 ч. в день	3 ч. в день
Ср	Занятие	Музыкальная деятельность 10.40-11.05 11.15-11.40 Познавательное развитие (МП) 11.50-12.15	Познавательное развитие (МП) 10.40-11.05 Музыкальная деятельность 11.50-12.15	Физ.разв. (игра на воде) 10.40-11.05 11.15-11.40 Речевое развитие (подг. Гр) 12.00-12.30 ИЗО: лепка, аппликация / рисование, прикладное творчество 15.30-15.50 16.00-16.20
	Культурные практики	КП Исследовательская лаборатория -утро КП Добротопы- вечер	КП Двигательный час-утро КП «ЗОЖики»-вечер	КП Дизайн – центр (пр)—утро КП «Час безопасности» -вечер
	1 прогулка	9.00-10.30	9.00-10.30	9.00-10.30
	2 прогулка	17.00-18.30	17.00-18.30	17.00-18.30
	Прогулка ежедневно	3 ч. в день	3 ч. в день	3 ч. в день
Чет	Занятие	Музыкальная деятельность 10.45-11.10 Познавательное развитие (Окр.м)+ (ПР) 11.20-11.45	Речевое развитие (подг. Гр) 9.00-9.25 ИЗО: лепка, аппликация / рисование, прикладное творчество 15.30-15.50 16.00-16.20	Познавательное развитие (рег.комп) 11.15-11.40
	Культурные практики	КП Двигательный час-утро КП «ЗОЖики»-вечер	КП Книжкин час (Х/л + СР)-утро КП Добротопы-вечер	КП Книжкин час (Х/л + СР)-утро КП Добротопы-вечер
	1 прогулка	9.00-10.30	10.45-12.15	9.00-10.30
	2 прогулка	17.00-18.30	17.00-18.30	17.00-18.30
	Прогулка ежедневно	3 ч. в день	3 ч. в день	3 ч. в день
Пят	Занятие	Познавательное развитие (рег.комп) 11.15-11.40 ИЗО: лепка, аппликация / рисование, прикладное творчество 15.30-15.50 16.00-16.20	Физическое развитие (игры на воде) 11.50-12.15	Физическое развитие(ОГ+СУ+ П/И) 11.15-11.40 11.50-12.15 Познавательное развитие (МП) 15.30-15.50 16.00-16.20
	Культурные практики	КП Книжкин час (Х/л + СР) -утро	КП Грамотей-ка-утро КП Театральная гостиная-вечер	КП Грамотей-ка-утро КП Театральная гостиная-вечер

		КП Театральная гостиная-вечер		
	1 прогулка	9.00-10.30	9.00-10.30	9.00-10.30
	2 прогулка	17.00-18.30	17.00-18.30	17.00-18.30
	Прогулка ежедневно	3 ч. в день	3 ч. в день	3 ч. в день
Итого зан. в неделю		15 зан	15 зан	15 зан
Суммарная уч.нагрузка		370м. в нед	365м. в нед	335м. в нед

День	№ гр. содержание	Подготовительная группа 1	Подготовительная группа 72	
пн	Занятие	Познавательное развитие (МП) 10.40-11.10 Музыкальная деятельность 11.20-11.50	Физическое развитие (игры на воде) 10.40-11.10 Музыкальная деятельность 12.00-12.30 ИЗО: лепка, аппликация / рисование, прикладное творчество 15.30-15.55 16.05-16.30	
	Культурные практики	КП Книжкин час (Х/л + СР) - утро КП Добротопы - вечер	КП Книжкин час (Х/л + СР)- утро КП Добротопы - вечер	
	1 прогулка	9.00-10.30	9.00-10.30	
	2 прогулка	17.00-18.30	17.00-18.30	
	Прогулка ежедневно	3 ч. в день	3 ч. в день	
Вт	Занятие	Познавательное развитие (Окр.м)/+(ПР) 10.40-11.10 Физическое развитие (игры на воде) 12.00-12.30	Познавательное развитие (Окр.м)/+(ПР) 10.40-11.10 Музыкальная деятельность 12.00-12.30 Речевое развитие 15.30-15.55 16.05-16.30	
	Культурные практики	КП Дизайн – центр (пр)- - утро КП Конструкторское бюро - вечер	КП Исследовательская лаборатория - утро КП Конструкторское бюро - вечер	
	1 прогулка	9.00-10.30	9.00-10.30	
	2 прогулка	17.00-18.30	17.00-18.30	
	Прогулка ежедневно	3 ч. в день	3 ч. в день	

Ср	Занятие	Познавательное развитие (МП) 10.40-11.10 ИЗО: лепка, аппликация / рисование, прикладное творчество 15.30-15.55 16.05-16.30	Познавательное развитие (МП) 9.00-9.30	
	Культурные практики	КП Грамотей-ка- = утро КП «ЗОЖики» - вечер	КП Грамотей-ка- утро КП «ЗОЖики» - вечер	
	1 прогулка	9.00-10.30	10.50-12.20	
	2 прогулка	17.00-18.30	17.00-18.30	
	Прогулка ежедневно	3 ч. в день	3 ч. в день	
Чет	Занятие	Физ.разв. (ОГ+СУ+ П/И) 11.00-11.30 Музыкальная деятельность 11.40-12.10 Речевое развитие 15.30-15.55 16.05-16.30	Познавательное развитие (МП) 8.50-9.20 Физ.разв. (ОГ+СУ+ П/И) 9.30-10.00 10.20—10.50	
	Культурные практики	КП «Час безопасности» - утро КП Исследовательская лаборатория - вечер	КП Дизайн – центр (пр)—утро КП «Час безопасности» -вечер	
	1 прогулка	9.00-10.30	10.50-12.20	
	2 прогулка	17.00-18.30	17.00-18.30	
	Прогулка ежедневно	3 ч. в день	3 ч. в день	
Пят	Занятие	Речевое развитие (Подг. к гр.) 10.40-11.10 Познавательное развитие (рег.комп) 11.20-11.50	Речевое развитие (Подг. к гр.) 10.40-11.10 Познавательное развитие (рег.комп) 11.20-11.50	
	Культурные практики	КП Двигательный час на прогулке - утро КП Театральная гостиная - вечер	КП Двигательный час на прогулке - утро КП Театральная гостиная - вечер	
	1 прогулка	9.00-10.30	9.00-10.30	
	2 прогулка	17.00-18.30	17.00-18.30	
	Прогулка ежедневно	3 ч. в день	3 ч. в день	
Итого зан. в неделю		15 зан	15 зан	
Суммарная уч.нагрузка		440м. в нед	440м. в нед	

Организация культурных практик в совместной деятельности в режиме дня

Во первую и вторую половину дня педагог организывает *культурные практики*. Они расширяют социальные и практические компоненты содержания образования, способствуют формированию у детей культурных умений при взаимодействии со взрослым и самостоятельной деятельности. Ценность культурных практик состоит в том, что они ориентированы на проявление детьми самостоятельности и творчества, активности и инициативности в разных видах деятельности, обеспечивают их продуктивность.

Культурные практики предоставляют ребенку возможность проявить свою субъектность с разных сторон, что, в свою очередь, способствует становлению разных видов детских инициатив:

в игровой практике ребенок проявляет себя как творческий субъект (творческая инициатива);

в продуктивной - созидающий и волевой субъект (инициатива целеполагания);

в познавательной-исследовательской практике - как субъект исследования (познавательная инициатива);

коммуникативной практике - как партнер по взаимодействию и собеседник (коммуникативная инициатива);

чтение художественной литературы дополняет развивающие возможности других культурных практик детей дошкольного возраста (игровой, познавательной-исследовательской, продуктивной деятельности).

Тематику культурных практик педагогу помогают определить детские вопросы, проявленный интерес к явлениям окружающей действительности или предметам, значимые события, неожиданные явления, художественная литература и другое. В процессе культурных практик педагог создает атмосферу свободы выбора, творческого обмена и самовыражения, сотрудничества взрослого и детей. Организация культурных практик предполагает подгрупповой способ объединения детей.

В культурных практиках реализуется часть содержания образовательной программы и рабочей программы воспитания (таблица 26)

Таблица 26. Расписание культурных практик.

ОО	Решение задач воспитания	Содержание образовательной деятельности	Виды культурных практик (название)	Пн	Вт	Ср	Чт	Пт	Сб	Вс
									Семья/ партнеры	
Познавательное развитие	«Человек», «Семья», «Познание», «Родина», «Природа»	Сенсорные эталоны и познавательные действия (СЭИПД) Математические представления (МП)	Игровая КП («Познавательная игротка»)	Гр. 12	Гр. 11 13					
		Окружающий мир (Окр.м) Природа (Пр.)	Познавательной-исследовательской КП (+ родители + соц.партнеры) («Исследовательская лаборатория»)	01		03	02			
Речевое развитие	«Красота», «Культура»	Формирование словаря (ФС)	Коммуникативная КП («Речевичок»)	12	11 13					
		Звуковая культура речи (ЗКР)								
		Грамматический строй речи (ГСР)								
		Связная речь (СР)								
		Подготовка к обучению грамоте (Об.гр.)	Коммуникативная КП «Реченька» «Грамотей-ка»	02 92	91	01 93 71 72	03		81 82 83	
		Интерес к х/л (Х/л)	КП чтение х/л (+ родители + соц.партнеры) («Книжкин час»)	13 71 72	01 03	11 12 02 91 81	92 82 83	93		

Физическое развитие	«Здоровье», «Жизнь»	Основная гимнастика (Осн.г.)	Двигательный час	91 92 83	01 03	02 82	93 81	71 72			
		Подвижные игры и игровые упражнения (п/и)	КП Игры на воде		03		01	02			
		Формирование основ ЗОЖ (ЗОЖ)	Игровая КП («ЗОЖики»)			91 82 83 71 72	92 93 81	01 02 03			
		Спортивные упражнения (С/у)	двигательный час за территорией ДС с привлечением родителей/партнеров («СпортЧас»)						+	+	
		Активный отдых (А/о)							+	+	
Художественно-эстетическое развитие	«Красота», «Культура»	Приобщение к искусству (Искусство)	КП с привлечением родителей и соц.партнеров («В мир культуры»)						+	+	
		Изобразительная деятельность (ИЗО): лепка, аппликация / рисование, прикладное творчество	Продуктивная КП («Дизайн центр»)	81 83	82		71 72				
		Конструктивная деятельность (Констр.д.)	Продуктивная КП («Мастеряндия»- в яс.гр «Творческая мастерская» в мл и ср гр. «Конструкторское бюро» в ст и подг гр.	03 91 82	02 93 81 83 71 72	92	11 12 13 01				
		Музыкальная деятельность (Муз.д)	«музыкальная шкатулка»								
		Театрализованная деятельность (Театр)	Игровая КП (Театральная пятница)- в яс, мл, ср гр) («Театральная гостинная» в ст и подг гр)						Вс е г р у п п ы		
		Культурно-досуговая деятельность (КДд)	Игровая КП (+ родители + соц.партнеры) («Поиграй-ка»)						*	(3 не дел я)	
Социально-коммуникативное развитие	«Родина», «Природа», «Семья», «Человек», «Жизнь», «Добро», «Милосердие», «Дружба», «Сотрудничество», «Труд»	ОД в сфере социальных отношений (соц.отн)	Познавательно-исследовательская КП («Доброtop», «Зеленый патруль»)	71 72		81	82 83				

		ОД в области формирования основ гражданственности и патриотизма (Патриот)								
		ОД в сфере трудового воспитания (труд)	«Трудовая акция»							
		ОД в области формирования основ безопасного поведения (ОБП)	«Час безопасности»	81	82	83	71 72			

. Часть, формируемая участниками образовательных отношений

Методическая литература, позволяющая ознакомиться с содержанием парциальных программ, методик, форм организации образовательного процесса.

Список литературы:

1. «Я- гражданин Самарской земли» /Алекинова О.В.Диринова Н.М., Каспарова О.В., Ромахова М.В. и др.
2. Игровая технология интеллектуально-творческого развития детей «Сказочные лабиринты игры»/ Под ред. Воскобовича В.В., Мёдовой Н.А., Файзуллаевой В.Д. и др.- СПб: ООО «Развивающие игры Воскобовича», 2016. - 360 с.

Таблица 28 . Особенности организации развивающей предметно-пространственной среды по реализации программы «Я – гражданин Самарской земли»

Раздел	Возрастная группа			
	2-ая младшая	средняя	старшая	подготовительная
«Мой любимый город»	<p>фото-презентация «Улицы вокруг нас», набор картинок для классификации на темы: «Овощи», «Фрукты», «Игрушки», схемы для конструирования, кубики; модели автомобилей АВТОВАЗа (сувенирные), иллюстрации с изображением автомобильного завода АВТОВАЗ; настольно-печатные игры «Посуда»; наборы иллюстраций на тему «Подарки»; игрушки-забавы (свистульки, дергунки); современные игрушки; игрушечные кондитерские изделия; фотопрезентация о кондитерской фабрике «Сласти»;</p>	<p>карта города с изображением трех районов, иллюстрации с видами города, фотовыставка «Улицы ближайшего окружения»; презентация «Русская изба», макет «Русская изба», наборы предметов быта и одежда (сарафан, платки, картузы, чугунок и т.д.), аудиозаписи колыбельных; презентация/иллюстрации «Тольяттимолоко», наборы картинок с изображением продукции «Тольяттимолоко», фотопрезентация о Автозаводе, слайды с этапами сборки автомобилями; набор фотографий-иллюстраций с изображением Дня города, салют; макет улицы; иллюстрации из сказок; коллекция книг «Русские народные сказки»;</p>	<p>карта города, карта районов с названиями улиц, подписанных разным цветом; фотографии, презентация/ иллюстрации с видами улицы Жукова, Курчатова, Носова, Л.Яшина, др. улиц, модель/иллюстрация/презентация «Ставропольская крепость», фотоматериал с изображением равнины, гор, болота, реки, леса, схемы домов; карточки с изображением герба, символики Тольятти, видеофильм «Бессмертный полк», минусовые мелодии песен (М. Блантер, М. Исаковский «Катюша», Д. Тухманов, В. Харитонов «День Победы», Дан. и Дм. Покрасс, Б. Ласкин «Три танкиста», О. Газманов «Офицеры»); видеофильм о АВТОВАЗЕ и о работе конвейера; слайды с этапами сборки автомобилями; видео ролик «Наш хлебозавод «Край каравай»; картинки с изображением продуктов для выпекания хлебобулочных изделий; технологические карты «Изготовления хлебобулочных изделий как на хлебозаводе «Край</p>	<p>альбомы о промышленности Тольятти, мультимедийные презентации об истории возникновения трех районов города, завода «Тольяттикаучук», Грушинского фестиваля; фотобоксы «Силуэты и фотографии памятников и зданий города Тольятти», интерактивное панно – эскизы «Детский музей», «Музей военной техники», набор элементов конструкции и украшений, карточки «Прошлое и настоящее»; разрезные картинки для игры «Собери картинку» (палатка, шалаш, чум, иглу, навес, стог сена), спальные мешки, фонограммы детских песен, иллюстрации для дидактической игры «Что сначала, что потом. Источник света», картинки с изображением автомобилей разных марок. модели автомобилей АВТОВАЗа; карта мира; пропуска, на каждого ребенка для игры; разрезные картинки с изображением моделей автомобилей</p>

<p>«Просторы Самарской области»</p>	<p>Изделия из глины (свистульки, тарелки, вазы, горшки), песок, глина, д/ и «Что из чего», д/и «Что лишнее», художественная литература: А.Толстой «Глиняный сынок», «Глиняный сынок».</p>	<p>Фотоматериалы: белки летяги, белки обыкновенной, разрезные картинки белки летяги, раскраски белки – летяги, д/и «Угощение для белочки летяги», д/и «Найди отличие», д/и «Враги белки летяги».</p> <p>Фото с изображением Жигулевских гор, природоохранные знаки, д/и «Животные Жигулевских гор», д/и «Собери природоохранный знак», д/и «Угадай по описанию».</p> <p>Художественная литература: Легенды о Жигулевских горах.</p>	<p>Каравай»</p> <p>Раскраски птиц родного края(тетерев, <i>глухарь</i>, рябчик),д/и « Правила поведения в лесу», д/и « Лесные птицы нашего края», д/и « Угадай по голосу».</p> <p>Художественная литература: р.н.с « Глухарь и тетерев».</p>	<p>Фотографии с изображением растений Самарской Луки, карта Самарской Луки, д/ и «Собери пазл, д/и « Растения Самарской Луки». Красная книга Самарской области, разрезные картинки - пазлы растений, д/и « Угадай где я расту» д/и « Четвертый лишний», д/и « Собери растение».</p> <p>Художественная литература: Сладков «Рассказы о природе», сказки Самарской Луки.</p>
<p>«Славится Самарский край»</p>	<ol style="list-style-type: none"> 1.Наборы иллюстраций по темам блока. 2. Аудиозаписи по темам блока, колонка для прослушивания аудиозаписей. 3.Игровой мешочек с не-обходимыми игрушками по темам блока 4. Схема города Тольятти 5. Наборы мягкой педаго-гики (цветные шифоно-вые платочки, цветные мягкие мячики), наборы «Дары Фребеля». 6. Материалы для изобра-зительной деятельности. 	<p>Портрет Лоры Городецкой, альбом или презентация с фотографиями ее творчества (глиняные игрушки). Телевизор, презентация «Виртуальная экскурсия в Самару», (https://www.youtube.com/watch?v=n18BFJaeGKs). Лора Городецкая самарская глиняная игрушка (https://www.youtube.com/watch?v=TaUQGvK6798). Виртуальная экскурсия в музей П.В.Алабина (http://old.alabin.ru/alabina/exposure/collections/applied_art). Из Самары с любовью (https://yandex.ru/video/preview/?filmId=14881834365864949251&parent-reqid=1616524318404060-494534694177828869100270-production-app-host-sas-web-yp-190&path=wizard&text=надписи+на+самарских+игрушках+Лоры+Горо</p>	<p>Портрет Надежды Головановой, альбом или презентация с фотографиями ее творчества. Матрешки разной росписи, в том числе и Самарские матрешки. Мультимедиа-проектор, сундучок с деревянной матрешкой, картинки с изображением матрешек Семеновской, Полхов-Майданской, Загорской (Сергиево-Посадской) Жигулевской, Самарской, лекала матрешек из ватмана (в рост ребенка) на каждую подгруппу детей, восковые мелки, кисти для краски, подставка для кисти, салфетки, краски, восковые мелки. Игровое поле, фишки, кубик, мольберт, листы А4, карандаши, карточки с изображением военной техники, макет мини-музея, песочные часы, карточки красного и зеленого цвета (вариант для деления на команды.) Книги: Сказки и предания Самарского края Сказки Самарской</p>	

		<p>децкой&wiz_type=vital) Картинки Самарских глиняных игрушек; заготовки из картона, для разукрашивания пасхального оконца, цветные фломастеры, карандаши. Мультимедийное оборудование для видео экскурсии, презентация музея, портрет К.Г. Сахарова, фотоальбом с фотографиями музея им. К.Г. Сахарова, фотографии и разрезные картинки для заданий, набор букв, фигуры из картона (круг, квадрат, треугольник). План-схема паркового комплекса. Миниатюры военной техники. Макет музея.</p>	<p>Луки. Ширмы для театральной деятельности.</p>
--	--	---	--

Перечень нормативно-методических и литературных источников

Перечень нормативных и нормативно-методических документов

[Федеральный закон от 29 декабря 2012 г. № 273-ФЗ «Об образовании в Российской Федерации»](#)

[Федеральный закон от 31.07.2020 г. № 304-ФЗ О внесении изменений в Федеральный закон «Об образовании в Российской Федерации» по вопросам воспитания обучающихся](#)

[Приказ Министерства просвещения РФ от 1 декабря 2022 г. № 1048 «О внесении изменений в Порядок организации и осуществления образовательной деятельности по основным общеобразовательным программам — образовательным программам дошкольного образования, утвержденный приказом Министерства просвещения Российской Федерации от 31 июля 2020 г. № 373»](#)

[Приказ Министерства просвещения РФ от 31 июля 2020 г. № 373 «Об утверждении Порядка организации и осуществления образовательной деятельности по основным общеобразовательным программам — образовательным программам дошкольного образования»](#)

[Приказ Министерства образования и науки Российской Федерации \(Минобрнауки России\) от 17 октября 2013 г. № 1155 г. Москва «Об утверждении федерального государственного образовательного стандарта дошкольного образования»](#)

[Приказ Министерства просвещения РФ от 25 ноября 2022 г. № 1028 «Об утверждении федеральной образовательной программы дошкольного образования»](#)

[Постановление Главного государственного санитарного врача РФ от 28 сентября 2020 г. № 28 «Об утверждении санитарных правил СП 2.4.3648-20 «Санитарно-эпидемиологические требования к организациям воспитания и обучения, отдыха и оздоровления детей и молодежи»»](#)

[Постановление Главного государственного санитарного врача РФ от 27 октября 2020 г. № 32 «Об утверждении санитарно-эпидемиологических правил и норм СанПиН 2.3/2.4.3590-20 «Санитарно-эпидемиологические требования к организации общественного питания населения»»](#)

Перечень источников и методической литературы, используемых при разработке обязательной части Программы

1. Федеральная образовательная программа дошкольного образования (приказ Министерства просвещения РФ от 25 ноября 2022 г. № 1028)
2. Реестр примерных адаптированных основных образовательных программ дошкольного образования [Электронный ресурс] — Режим доступа: <https://fgosreestr.ru/>
3. Навигатор образовательных программ дошкольного образования [Электронный ресурс] — Режим доступа: https://firo.ranepa.ru/navigator-programm-do#kompleksniye_programmi
4. Образовательная программа дошкольного образования «Мозаика» / авт.-сост. В.Ю. Белькович, Н.В. Гребёнкина, И.А. Кильдышева. — 3-е изд. — М.: ООО «Русское слово — учебник», 2018. — 528 с. — (ФГОС ДО. Программно-методический комплекс «Мозаичный ПАРК»).
5. Основная образовательная программа дошкольного образования «Вдохновение» / под ред. В. К. Загвоздкина, И. Е. Федосовой. — М. : Издательство «Национальное образование», 2019. — 334 с. — (Серия «Вдохновение»).
6. Примерная адаптированная основная образовательная программа для дошкольников с тяжёлыми нарушениями речи. Под ред. Л.В. Лопатиной

7. Комплексная образовательная программа дошкольного образования для детей с тяжелыми нарушениями речи (общим недоразвитием речи) с 3 до 7 лет». Н.В. Нищева
8. Михайлова-Свирская Л.В. Индивидуализация образования детей дошкольного возраста. Пособие для педагогов ДОО (0–7 лет). – М.: Просвещение, 2014.
9. Михайлова-Свирская Л. В.: Педагогические наблюдения в детском саду. Учебно-практическое пособие для педагогов дошкольного обр. Национальное образование, 2016 г.
10. Планирование в современном ДОО. Методическое пособие под ред Н.В. Микляевой.- М.: ТЦ Сфера, 2013
11. Проектная деятельность в дошкольной организации. Учебно-практическое пособие для педагогов. ФГОС ДО Ева Райхерт-Гаршхаммер. Национальное образование, 2016 г.
12. Короткова Н.А., Нежнов П.Г. Наблюдение за развитием детей в дошкольных группах / Изд. 3-е, дораб. – М.: Линка-Пресс, 2014.

Перечень методической литературы, используемой при разработке части Программы, формируемой участниками образовательных отношений

1. STEM-образование детей дошкольного и младшего школьного возраста. Парциальная модульная программа развития интеллектуальных способностей в процессе познавательной деятельности и вовлечения в научно-техническое творчество. Волосовец Т.В., Маркова В.А., Аверин С.А.
2. «От Фрёбеля до робота: растим будущих инженеров» Парциальная программа дошкольного образования / Авторы Т.В. Волосовец, Ю.В. Карпова, Т.В. Тимофеева
3. «Будьте здоровы!». Авторская программа по оздоровлению детей дошкольного возраста. А.А. Ошкина, О.Н. Страмнова и др.
4. Обучение плаванию в детском саду. Е. К. Воронова. Санкт- Петербург «Детство-Пресс» 2003.
5. Программа развития речи детей дошкольного возраста в детском саду. / О.С. Ушакова. М., Сфера. 2013
6. Азбука красивой речи: программа речевого развития детей 4-7 лет / Шадрина Л.Г.. Фомина Е.П. и др., Тольятти, 2017 г.
7. «Цветные ладошки» - Парциальная программа художественно-эстетического развития детей 2–7 лет/ И.А.Лыкова,2018г.,
8. Учимся рассуждать. Программа развития речи-рассуждения детей дошкольного возраста. Л.Г. Шадрина, Т.И. Штапакова, В.А. Маненькова. Тольятти. 2005
9. «Мир вокруг нас». Программа и методическое руководство по развитию познавательной активности детей./ Э.Ф.Николаева. О.В.Илларионова, Р.В.Блохина, Тольятти 2003
- 10.«Ребенок в мире поиска». Программа по организации поисковой деятельности. О.В. Дыбина, Н.Н. Поддъяков, Н.П. Рахманова, М, Сфера, 2005
- 11.Английский в детском саду. Е.Н. Безгина, Н.Э. Фомина, В.Н. Шпакова. Тольятти, Издательство Фонда «Развития через образование», 2003 г.
- 12.Математика в детском саду: комплект развивающих материалов и пособий в коробке /под ред. В.К.Загвоздкина.- М.: Издательство «Национальное образование». 2018 (Мате:плюс)
- 13.Парциальная образовательная программа «Умные пальчики: конструирование в детском саду». Соответствует ФГОС ДО. Лыкова И.А. - М.: ИД «Цветной мир», 2018. - 200 с., 3-е издание, перераб. и доп.
- 14.«Юный эколог». Программа экологического воспитания дошкольников. С.Н. Николаева.М., Мозаика-Синтез 2005
- 15.«Приобщение детей к истокам русской народной культуры» О.Н. Князева. М.Д.Маханева, М., 2006
16. Игралочка. Программа математического развития дошкольников Методические рекомендации. Части 1-4. – Изд. 4-е, доп. и перераб./ Л.Г. Петерсон, Е.Е. Кочемасова. – М.: Издательство «Ювента», 2012, 2014

17. Истории Карапушек: как жить в мире с собой и другими? Педагогическая технология воспитания детей 5–8 лет в духе толерантного общения : методические рекомендации / Э. Ф. Алиева, О.Р. Радионова. — М.: Издательство «Национальное образование», 2015. — 144 с.
18. «Золотые руки». Программа по трудовому воспитанию. Л.А. Морозова, О.А. Вашурина, Тольятти 2008
19. «Народное декоративно-прикладное творчество на занятиях в детском саду на примере поволжского региона» Программа и методические рекомендации. Постоногова Л.П., Лаврухина Л.А., Тольятти, 2003
20. «Музыкальные шедевры». Авторская программа и методические рекомендации / О.П. Радынова, 1998
21. Ритмическая мозаика. А.И.Буренина. Программа по ритмической пластике для детей. Санкт-Петербург, 2000 г.
22. С.Л. Слуцкая. Танцевальная мозаика. Хореография в детском саду. – М.: ЛИНКА-ПРЕСС, 2006. приложение к журналу «Обруч».
23. «Волжская земля – Родина моя». Программа по экологическому образованию дошкольников. / О.В. Каспарова, В.Н. Гандина, О.В. Щеповских /Тольятти 2013г.
24. «Детям об искусстве родного края. Декоративное прикладное искусство» /Методическое пособие по реализации регионального компонента ОО «Художественное творчество», Л.А. Лаврухина, О.С. Бычкова, Е.Н. Мешканова и др./ Ульяновск. 2013
25. «Детям об искусстве родного края. Анималистический жанр живописи»./ Методическое пособие по реализации регионального компонента ОО «Художественное творчество»; Л.В. Сергеева, Т.В. Лапшина, Ю.А. Мирная и др./ Ульяновск. 2013
26. «Детям об искусстве родного края. Скульптура»./ Методическое пособие по реализации регионального компонента ОО «Художественно- эстетическое развитие»; О.В. Харчева, Л.В. Соловьева, О.О. Миронова / Ульяновск - Тольятти. 2014
27. «Детям об искусстве родного края. Портрет»./ Методическое пособие по реализации регионального компонента ОО «Художественно- эстетическое развитие»; Н.В. Колесникова, Л.В. Токарева / Ульяновск - Тольятти. 2014
28. «Детям об искусстве родного края. Архитектура»./ Методическое пособие по реализации регионального компонента ОО «Художественно - эстетическое развитие»; Т.Е. Горшенина, О.В. Колбанова/ Ульяновск-Тольятти. 2014
29. «Детям об искусстве родного края». Методическое пособие по реализации регионального компонента ОО «Художественное творчество» /Л.А. Лаврухина, О.С. Бычкова, Е.Н. Мешканова и др./ Ульяновск. 2013
30. «Детям об искусстве родного края». Методическое пособие по реализации регионального компонента ОО «Художественное творчество» под ред. Т.А. Котляковой, Ульяновск, 2012

4. ДОПОЛНИТЕЛЬНЫЙ РАЗДЕЛ

Краткая презентация программы



детский сад №207
«Эдельвейс»



**КРАТКАЯ ПРЕЗЕНТАЦИЯ
ОБРАЗОВАТЕЛЬНОЙ ПРОГРАММЫ
ДОШКОЛЬНОГО ОБРАЗОВАНИЯ
Д/С № 207 «ЭДЕЛЬВЕЙС»
ОБЩЕОБРАЗОВАТЕЛЬНОЙ НАПРАВЛЕННОСТИ
АНО ДО «Планета детства «Лада»**



Программа отвечает образовательному запросу социума, обеспечивает развитие личности детей дошкольного возраста в различных видах общения и деятельности с учетом их возрастных, индивидуальных, психологических и физиологических особенностей, в том числе достижение детьми дошкольного возраста уровня развития, необходимого и достаточного для успешного освоения ими образовательных программ начального общего образования, на основе индивидуального подхода к детям дошкольного возраста и специфичных для детей дошкольного возраста видов деятельности.

Социально-коммуникативное развитие

Физическое развитие

Познавательное развитие

Речевое развитие

Художественно-эстетическое развитие

Основные подходы к формированию Программы

1

сформирована на основе требований ФГОС ДО и ФОП ДО, предъявляемых к структуре образовательной программы дошкольного образования

2

определяет содержание и организацию образовательной деятельности на уровне дошкольного образования

3

обеспечивает развитие личности детей дошкольного возраста в различных видах общения и деятельности с учетом их возрастных, индивидуальных, психологических и физиологических особенностей

4

сформирована как программа психолого-педагогической поддержки позитивной социализации и индивидуализации



Социально – коммуникативное развитие

1

Социальные отношения

Основная задача: поддерживать положительную самооценку ребенка, уверенность в себе, осознание роста своих достижений, чувства собственного достоинства

2

Основы гражданственности и патриотизма

Основная задача: воспитывать патриотические и интернациональные чувства, уважительное отношение к Родине, к представителям разных национальностей, интерес к их культуре и обычаям

3

Трудовое воспитание

Основная задача: формировать представления о труде как ценности общества, о разнообразии и взаимосвязи видов труда и профессий

4

Безопасное поведение

Основная задача: формировать представления об опасных для человека ситуациях в быту, в природе и способах правильного поведения; о правилах безопасности дорожного движения в качестве пешехода и пассажира транспортного средства

Познавательное развитие

1

Сенсорные эталоны и познавательные действия

Основная задача: расширить самостоятельность, поощрять творчество детей в познавательно-исследовательской деятельности, избирательность познавательных интересов

2

Математические представления

Основная задача: обогащать пространственные и временные представления, поощрять использование счета, вычислений, измерения, логических операций для познания и преобразования предметов окружающего мира

3

Окружающий мир

Основная задача: развивать умения детей применять некоторые цифровые средства для познания окружающего мира, соблюдая правила их безопасного использования

4

Природа

Основная задача: расширять и уточнять представления детей о богатстве природного мира в разных регионах России и на планете

Речевое развитие

1

Словарь и Звуковая

культура речи

Основная задача:
обогащение словаря:
расширить запас слов,
обозначающих
название предметов,
действий, признаков
совершенствовать
умение различать на
слух и в произношении
все звуки родного
языка

2

Грамматический строй

речи и Связная речь

Основная задача:
закреплять умение
согласовывать
существительные с
числительными,
существительные с
прилагательными,
образовывать по образцу
существительные с
суффиксами, глаголы с
приставками
совершенствовать
диалогическую и
монологическую формы
речи

3

Обучение грамоте

Основная задача:
познакомить детей с
буквами; читать слоги,
слова, простые
предложения из 2 - 3 слов.

4

Интерес к

художественной

литературе

Основная задача:
развивать интерес к
изданиям
познавательного и
энциклопедического
характера; знакомить с
разнообразными по жанру
и тематике
художественными
произведениями

Художественно-эстетическое развитие

1

Приобщение к искусству

Основная задача: развивать у детей интерес к искусству, эстетический вкус; формировать у детей предпочтения в области музыкальной, изобразительной, театрализованной деятельности

2

Изобразительная деятельность

Основная задача: формировать у детей устойчивый интерес к изобразительной деятельности; развивать художественный вкус, творческое воображение, наблюдательность и любознательность

3

Конструктивная деятельность

Основная задача: развивать у детей интерес к конструктивной деятельности; знакомить детей с различными видами конструкторов; развивать у детей художественно-творческие способности и самостоятельную творческую конструктивную деятельность детей

4

Музыкальная и театрализованная деятельность

Основная задача: приобщение детей к театральному искусству через знакомство с историей театра, его жанрами, устройством и профессиями; продолжать приобщать детей к музыкальной культуре, воспитывать музыкально-эстетический вкус.

Физическое развитие

1

Основная гимнастика

Основная задача: обогащать двигательный опыт детей с помощью упражнений основной гимнастики

2

Подвижные игры

Основная задача: поощрять соблюдение правил в подвижной игре, проявление инициативы и самостоятельности при ее организации, партнерское взаимодействие в команде

3

Спортивные игры и упражнения

Основная задача: формировать осознанную потребность в двигательной деятельности, поддерживать интерес к физической культуре и спортивным достижениям России, расширять представления о разных видах спорта

4

Формирование основ здорового образа жизни

Основная задача: воспитывать бережное, заботливое отношение к здоровью и человеческой жизни, развивать стремление к сохранению своего здоровья и здоровья окружающих людей, оказывать помощь и поддержку другим людям.

Особенности взаимодействия педагогического коллектива с семьями обучающихся

ГЛАВНЫЕ ЦЕЛИ:

обеспечение психолого-педагогической поддержки семьи и повышение компетентности родителей (законных представителей) в вопросах образования, охраны и укрепления здоровья детей младенческого, раннего и дошкольного возрастов

обеспечение единства подходов к воспитанию и обучению детей в условиях детского сада и семьи; повышение воспитательного потенциала семьи

информирование родителей (законных представителей) и общественности относительно целей детского сада

просвещение родителей, повышение их правовой, психолого-педагогической компетентности в вопросах охраны и укрепления здоровья, развития и образования детей

способствование развитию ответственного и осознанного родительства как базовой основы благополучия семьи

построение взаимодействия в форме сотрудничества и установления партнёрских отношений с родителями детей младенческого, раннего и дошкольного возраста для решения образовательных задач

вовлечение родителей (законных представителей) в образовательный процесс

**Рабочая
программа
воспитания**

ГЛАВНАЯ ЦЕЛЬ:

Общая цель воспитания в детском саду № 207 – личностное развитие каждого ребёнка с учётом его индивидуальности и создание условий для позитивной социализации детей на основе традиционных ценностей российского общества

Направления воспитания:

Цель – Ценности – Направленность:

Патриотическое направление воспитания.

Духовно-нравственное направление воспитания.

Социальное направление воспитания.

Познавательное направление воспитания.

Физическое и оздоровительное направление воспитания.


Трудовое направление воспитания.

Эстетическое направление воспитания.





**Материально-
техническое обеспечение**



Кабинет
развивающего обучения

Физкультурный зал

STEM-лаборатория

Музыкальный зал

Бассейн